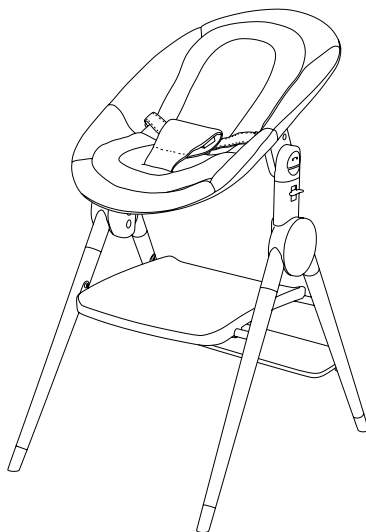


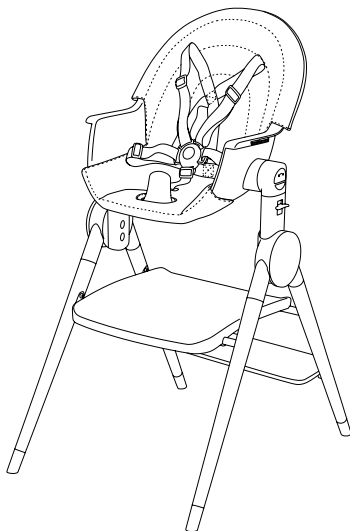
anex ozy

WARNING!

EN	WARNING	7
PL	OSTRZEŻENIA	12
CZ	VAROVÁNÍ	17
DE	WARNUNG	22
ES	ADVERTENCIA	27
ET	HOIATUS	32
FR	AVERTISSEMENTS	37
IT	AVVERTENZE	42
KA	გაფრთხილება	47
LT	ĮSPĖJIMAS	53
LV	BRĪDINĀJUMS	58
NL	WAARSCHUWING	63
PT	ATENÇÃO	68
RO	AVERTISMENT	73
RU	ПРЕДУПРЕЖДЕНИЕ	78
SE	VARNING	84
SK	VAROVANIE	89
TR	DİKKAT	94
UA	ПОПЕРЕДЖЕННЯ	99
BG	ВНИМАНИЕ	105
SQ	KUJDESE	111
DA	ADVARSEL	116
EL	ΠΡΟΕΙΔΟΠΟΙΗΣΗ	121
HU	FIGYELMEZTETÉS	127
NO	ADVARSEL	132
SL	OPROZORILO	137
HR	UPOZORENJE	142
SR	UPOZORENJE	147



EN Newborn seat	LV Jaundzimušā sēdekļis	SQ Ndenjëse për të porsalindur
PL Krzeszko dla noworodka	NL Babyzit	DA Babystolen
CZ Sedačka pro novorozence	PT Cadeira de recém-nascido	EL Κάθισμα νεογέννητου
DE Neugeborensitz	RO Scaun nou-născut	HU Újszülött ülés
ES Asiento para recién nacidos	RU Сиденье для новорожденного	NO Nyfødt sete
ET Vastsündinud iste	SE Babysits	SL Sedež za novorojenčka
FR Siège pour nouveau-né	SK Sedačka pre novorodencov	HR Sjedalo za novorođenče
IT Seggiolino per neonati	TR Yeni doğan koltuğunu	SR Sedište za novorođenče
KA ახალშობილისსავარძელი	UA Сидіння для новонароджених	
LT Naujagimio sėdynė	BG Седалка за новородени	



EN High chair

PL Wysokie krzeselko

CZ Vysoká židle pro děti

DE Kinderhochstuhl

ES Silla alta

ET Kõrge tool

FR Chaise haute

IT Seggiolone

KA მაღალსკამი

LT Aukšta kėdė

LV Augsts krēsls

NL Hoge stoel

PT Cadeira alta

RO Scaun inalt

RU Стульчик для кормления

SE Barnstol

SK Vysoká stolička

TR Mama sandalyesi

UA Стільчик для годування

BG Висок стол

SQ Karrige e larte

DA Høj stol

EL Καρεκλάκι για μωρό

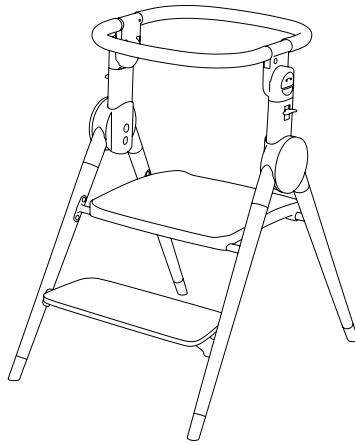
HU Etetőszék

NO Barnestol

SL Visok stol

HR Visoki stolac

SR Visoka stolica



EN Activity tower

PL Wieża edukacyjna Activity Tower

CZ Věž activity

DE Aktivitätsturm

ES Torre de actividades

ET Tegevustorn

FR Tour d'activités

IT Torre per attività

KA აქტიურობის კოშკი

LT Veiklos bokštas

LV Aktivitāšu tornis

NL Activiteitentoren

PT Torre de atividades

RO Turnul de activitate

RU Башня для активностей

SE Aktivitetstorn

SK Veža activity

TR Aktivite Kulesi

UA Вежа для активностей

BG Кула за активност

SQ Kulla e Aktivitetit

DA Aktivitetstårn

EL Πύργος δραστηριότητας

HU Tevékenység Torony

NO Aktivitetstårnet

SL Aktivnostni stolp

HR Toranj aktivnosti

SR Toranj za aktivnosti

IMPORTANT!

READ THE INSTRUCTIONS CAREFULLY BEFORE USE AND KEEP THESE INSTRUCTIONS FOR FUTURE REFERENCE

WARNING

This newborn seat is intended for babies between the ages of 0 and 6 months, weighing up to 9 kg.

Never use this newborn seat on an elevated surface.

Stop using the newborn seat when the child starts trying to sit up.

Never leave the child unattended.

Always use the restraint system.

Never use the toy bar to carry the newborn seat.

Do not move or lift this newborn seat with the baby inside it.

Never let the child sleep in this newborn seat. This newborn seat does not replace a cot or a crib.

Should the child fall asleep, then the child should be placed in a suitable cot or crib.

Do not use the newborn seat if any components are broken or missing.

Do not use accessories or replacement parts other than those approved by the manufacturer.

For the high chair always use the 5-point safety belts, which include two shoulder straps, two lumbar straps, and one strap that runs between the child's legs. For the newborn seat, always use the 3-point safety belts to secure your child properly.

Falling hazard: Prevent your child from climbing on the high chair.

Do not use the high chair unless all components are correctly fitted and adjusted.

Be aware of the risk of open fires and other sources of strong heat in the vicinity of the high chair.

Be aware of the risk of tilting when your child can push its feet against a table or any other structure.

Do not use the activity tower without adult supervision.

Do not carry the activity tower while the child is inside.

This product is for indoor use only.

Keep the activity tower inaccessible to children while not in use.

This product is not a toy. Do not let children play with this product.

Maximum total load on activity tower not more than 30 kg.

Activity tower is not a seat, please do not use it as a seat for child.

The activity tower is a Step stool with folding legs (EN 14183-B-2).

Cautions

Do not use this high chair until your child can sit up independently.

Do not use this high chair if any part is broken, torn, or missing.

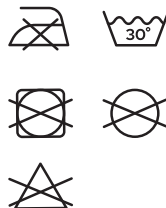
Keep children away when unfolding and folding the high chair to avoid injury.

This high chair is intended for children who can sit up unassisted and are up to 3 years old or a maximum weight of 15 kg.

Maintenance and cleaning

Please ensure that the product is kept clean and dry. In case the product gets dirty or wet, it should be dried, and the metallic parts be cleaned with a dry cloth. Avoid getting dirt (sand, dust, etc.) on the product. Please note that if you do not do so, the product can stop functioning either partially or fully.

The cleaning of the product coating can be done with a wet washcloth or brush and detergent. There is no need to take the coating off. The color of materials and textile can fade when exposed to sunlight for a long time.



Anex extended warranty

Validity: 2 years + 1 year additional warranty*

* Mandatory condition: 1 additional year of warranty is provided only upon product registration at anexbaby.com.

Terms and conditions

Anex warranty is covered for the original purchaser, from the date of purchase, against defects in manufacturing or material, based on normal use and as long as these instructions have been followed.

Anex warranty does not extend to unauthorized purchasers of the product intended for resale or purchasers who intend to use this product for commercial use such as rental of the product to others.

This warranty does not apply to damages or expenses relating to defects caused by the failure to use, maintain or store the Anex product as specified in the manuals or other product packaging materials. The warranty also does not apply to a product that has been altered, changed or modified from factory specifications.

The warranty only applies when the product is bought at an authorized dealer and when a correctly filled warranty registration and original proof of purchase is supplied.

Please keep proof of purchase for the warranty service.

If you receive your Anex product as a gift, please be sure to ask for the receipt, as we cannot provide warranty service without proof of purchase.

Any claims concerning product failures should be addressed to your Seller or by filling out an online form with detailed information on Anex official website in the Services section.

Warranty repair is performed by the manufacturer, an authorized service center, or an authorized representative.

The warranty period is being prolonged correspondingly to the time of the maintenance.

The entity providing the warranty defines the repair methods of the product.

It is necessary to deliver a clean product, due to which the service is claimed.

In the event of losing the warranty sheet, please contact the Anex service team to use the data you filled out while the online registration of your warranty.

Anex warranty is only valid and enforceable in the country where you have purchased the product.

In a case of warranty replacement, the company reserves the right to introduce design changes to the product's performance without prior notice of improvement.

Anex will provide replacement parts or conduct repairs as determined by the company.

Anex reserves the right to replace the parts with newer model parts as the product is improved over time.

The warranty doesn't apply

For defects caused by ordinary wear and tear and fabrics affected by everyday use, scratches on the legs and natural discoloration of materials over time or by NOT following the maintenance instructions.

For damages or repairs performed by non-authorized entities.

For defects caused by non-compliance with the instruction manual, instruction movies or other Anex guidelines.

For damages and tearing made by a customer or another person (knots that have been damaged mechanically, fractures, dents, deformations caused by force).

For damages caused by natural disasters, natural phenomena, man-made catastrophes, military actions and other force majeure circumstances.

In the event of product air transportation or freight damage.

In the event of use of accessories parts that are not manufactured by Anex.

In the case of textile material deformations.

For the effects caused by excessive side-to-side rocking of the high chair and the weakening of its structure at the joints.

WAŻNE!

PRZED UŻYCIEM NALEŻY DOKŁADNIE
ZAPOZNAJ SIĘ Z NINIEJSZĄ
INSTRUKCJĄ OBSŁUGI. INSTRUKCJĘ
NALEŻY PRZECHOWYWAĆ W
BEZPIECZNYM MIEJSCU.

OSTRZEŻENIA

Krzeselko dla noworodka jest przeznaczone dla dzieci w wieku od 0 do 6 miesięcy, ważących do 9 kg.

Nigdy nie używaj krzeselko dla noworodka, kładąc je na podwyższonej powierzchni.

Przestań używać krzeselka dla noworodków, gdy dziecko zaczyna próbować siadać.

Nigdy nie zostawiaj dziecka bez opieki.

Zawsze korzystaj z pasów bezpieczeństwa.

Nigdy nie przenoś krzeselko dla noworodka, podnosząc je za barierkę.

Nie należy ani przenosić, ani podnosić krzesła dla noworodka, gdy dziecko znajduje się w środku.

Nigdy nie pozwalaj dziecku spać w krzesle dla noworodka - produkt nie zastępuje łóżeczka ani kołyski. Jeśli dziecko zaśnie, należy je wyjąć z krzesła, a następnie umieścić w odpowiednim łóżeczku lub kołysce.

Nie używaj krzesła dla noworodka, jeśli zauważyłeś, że którykolwiek z jego elementów jest uszkodzony lub go brakuje.

Nie należy używać akcesoriów ani części zamiennych innych niż te, które zostały zatwierdzone przez producenta.

Jeśli używasz wysokiego krzesła, zawsze korzystaj z 5-punktowych pasów bezpieczeństwa, które obejmują dwa pasy naramienne, dwa pasy lędźwiowe i jeden pas biegnący między nogami dziecka. W przypadku krzesła dla noworodka należy zawsze używać 3-punktowych pasów bezpieczeństwa, aby odpowiednio zabezpieczyć dziecko.

Zagrożenie upadkiem: Zapobiegaj wspinaniu się dziecka na krzesło.

Nie używaj wysokiego krzesła, jeśli zauważyłeś, że jego elementy nie są prawidłowo zamontowane i / lub odpowiednio wyregulowane.

Należy pamiętać o ryzyku związanym z otwartym ogniem i innymi źródłami silnego ciepła w pobliżu wysokiego krzesła.

Należy pamiętać o ryzyku przechylenia, gdy dziecko nacisnie nogami na stół lub inną konstrukcję.

Nie używaj wieży aktywności bez nadzoru dorosłych.

Nie przenoś wieży edukacyjnej, gdy dziecko jest w środku.

Produkt jest przeznaczony wyłącznie do użytku wewnętrznego.

Trzymaj wieżę edukacyjną poza zasięgiem dzieci, gdy nie jest używana.

Produkt nie jest zabawką. Nie pozwól dzieciom bawić się tym przedmiotem.

Maksymalne obciążenie wieży edukacyjną wynosi 30 kg.

Wieża edukacyjna ności nie jest siedziskiem, proszę nie używać jej jako siedzenia dla dziecka.

Wieża edukacyjna to stołek z wysuwanymi nogami (EN 14183-B-2).

W razie błędów lub nieporozumień - prosimy skorzystać z angielskiej wersji instrukcji.

Uwaga

Nie używaj wysokiego krzeselka, dopóki dziecko nie będzie w stanie samodzielnie siedzieć.

Nie używaj tego wysokiego krzeselka, jeśli jakkolwiek część jest uszkodzona, rozdarta lub brakuje jakiegokolwiek elementu.

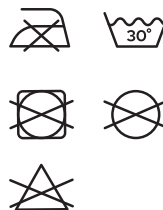
Podczas rozkładania i składania krzeselka dzieci powinny być daleko - tak, aby uniknąć potencjalnych obrażeń.

To wysokie krzeselko jest przeznaczone dla dzieci, które potrafią samodzielnie siedzieć, są w wieku do 3 lat lub ważą maksymalnie 15 kg.

Serwisowanie i czyszczenie

Upewnij się, że produkt jest czysty i suchy. W przypadku zabrudzenia lub zmoczenia produktu należy go wysuszyć a części metalowe wytrzeć suchą szmatką. Unikaj zabrudzenia produktu (piasek, kurz itp.). Usuń brud z produktu tak szybko jak to możliwe, w przeciwnym razie produkt może przestać działać częściowo lub całkowicie.

Krzeselko można czyścić wilgotną ściereczką lub szczotką i detergentem. Nie ma potrzeby zdejmowania tapicerki. Kolor materiałów i tekstyliów może blaknąć, jeśli krzeselko będzie przez długi czas znajdowało się pod wpływem światła słonecznego.



Rozszerzona Gwarancja Anex

Ważność: 2 lata + 1 rok dodatkowej gwarancji*

Obowiązkowy warunek: 1 dodatkowy rok gwarancji udzielany tylko w przypadku rejestracji produktu anexbaby.com.

Zasady i warunki gwarancji

Gwarancja Anex obowiązuje pierwotnego nabywcę od daty zakupu, obejmuje wady produkcyjne lub materiałowe, w oparciu o normalne użytkowanie i pod warunkiem przestrzegania niniejszych instrukcji.

Gwarancja Anex nie obejmuje nieautoryzowanych nabywców produktu przeznaczonego do odsprzedaży ani nabywców, którzy zamierzają używać tego produktu do celów komercyjnych, takich jak wynajem produktu innym osobom.

Niniejsza gwarancja nie obejmuje szkód lub wydatków związanych z wadami spowodowanymi przez niewłaściwe użytkowanie, konserwacją lub przechowywaniem produktu Anex jak określono w instrukcjach lub innych materiałach opakowaniowych produktu.

Gwarancja nie obejmuje również produktu, który został zmieniony lub zmodyfikowany w stosunku do specyfikacji fabrycznej.

Gwarancja ma zastosowanie tylko wtedy, gdy produkt został zakupiony u autoryzowanego sprzedawcy i gdy dostarczono prawidłowo wypełnioną rejestrację gwarancyjną i oryginalny dowód zakupu.

Prosimy o zachowanie dowodu zakupu w celu usług gwarancyjnych.

Jeśli otrzymasz produkt Anex w prezencie, poproś o paragon, ponieważ nie możemy zapewnić serwisu gwarancyjnego bez dowodu zakupu.

Wszelkie reklamacje dotyczące awarii produktów należy kierować do Sprzedawcy lub przez wypełnienie formularza online zawierającego szczegółowe informacje na oficjalnej stronie internetowej Anex w zakładce Obsługa Klienta.

Naprawę gwarancyjną wykonuje producent, autoryzowany serwis lub autoryzowany przedstawiciel.

Okres gwarancji wydłuża się odpowiednio do czasu naprawy.

Podmiot udzielający gwarancji określa sposoby naprawy produktu.

Konieczne jest dostarczenie czystego produktu w razie korzystania z usług serwisowych.

W przypadku zgubienia karty gwarancyjnej prosimy o kontakt z zespołem serwisowym Anex w celu wykorzystania danych, które podałeś podczas rejestracji gwarancji online.

Gwarancja Anex jest ważna i wykonalna tylko w kraju, w którym zakupiono produkt.

Gwarancji nie podlega

Wady spowodowane zwykłym zużyciem oraz tkaniny dotknięte codziennym użytkowaniem, zarysowania na nogach i naturalne odbarwienia materiałów z czasem lub wskutek NIEprzestrzegania instrukcji konserwacji.

Za uszkodzenia lub naprawy wykonane przez nieautoryzowane podmioty.

Usterki spowodowanych nieprzestrzeganiem instrukcji obsługi, filmów instruktażowych lub innych wytycznych firmy Anex.

Uszkodzeń wykonanych przez klienta lub inną osobę (sęki uszkodzone mechanicznie, pęknięcia, wgniecenia, odkształcenia spowodowane siłą).

W przypadku wymiany gwarancyjnej firma zastrzega sobie prawo do wprowadzania zmian konstrukcyjnych w działaniu produktu bez uprzedniego powiadomienia o ulepszeniach.

Anex dostarczy części zamienne lub przeprowadzi naprawy zgodnie z ustaleniami producenta.

Anex zastrzega sobie prawo do wymiany części na nowsze modele, ponieważ produkt jest ulepszany w miarę upływu czasu.

Za szkody spowodowane klęskami żywiołowymi, zjawiskami naturalnymi, katastrofami spowodowanymi przez człowieka, działaniami wojennymi oraz innymi okolicznościami siły wyższej.

W przypadku uszkodzenia produktu podczas transportu (samochód, samolot, itd.)

W przypadku korzystania z akcesoriów, części, które nie zostały wyprodukowane przez firmę Anex.

W przypadku odkształceń materiału tekstylnego.

W przypadku skutków spowodowanych nadmiernym kołysaniem krzeselka do karmienia na boki i osłabieniem jego struktury w zgięciach.

DŮLEŽITÉ – POZORNĚ SI PŘEČTĚTE A UCHOVÁVAJTE PRO BUDOUCÍ REFERENCE

VAROVÁNÍ

Tato sedačka pro novorozence je určena pro děti ve věku od 0 do 6 měsíců s maximální hmotností 9 kg.

Tuto sedačku pro novorozence nikdy nepoužívejte na vyvýšeném povrchu.

Přestaňte používat sedačku pro novorozence, když se dítě začne pokoušet sedět.

Nikdy nenechávejte dítě bez dozoru.

Vždy používejte zádržný systém.

K přenášení sedačky pro novorozence nikdy nepoužívejte tyč na hračky.

Nepohybujte ani nezvedejte tuto sedačku pro novorozence s dítětem uvnitř.

Nikdy nenechávejte dítě spát v této autosedačce pro novorozence. Toto novorozenecké sedátko nenahrazuje dětskou postýlku ani kolébku. Pokud dítě usne, mělo by být umístěno do vhodné postýlky nebo kolébky.

Nepoužívejte autosedačku pro novorozence, pokud jsou některé její součásti poškozené nebo chybí.

Nepoužívejte jiné příslušenství nebo náhradní díly než ty, které schválil výrobce.

U vysoké židle vždy používejte pětibodové bezpečnostní pásy, které zahrnují dva ramenní pásy, dva bederní pásy a jeden pás, který vede mezi nohama dítěte. Pro novorozenecké sedadlo vždy používejte tříbodové bezpečnostní pásy, abyste dítě řádně zajistili.

Nebezpečí pádu: Zabraňte dítěti v lezení na vysokou židli.

Nepoužívejte vysokou židli, pokud nejsou všechny součásti správně namontovány a nastaveny.

Dávejte pozor na riziko otevřeného ohně a jiných zdrojů silného tepla v blízkosti vysoké židle.

Dávejte pozor na riziko převrácení, když dítě může tlačit nohama o stůl nebo jinou konstrukci.

Používejte věž aktivit pouze pod dohledem dospělé osoby.

Nenoste věž s aktivitami, když je dítě uvnitř.

Tento výrobek je určen pouze pro vnitřní použití.

Udržujte věž pro aktivity mimo dosah dětí, když se nepoužívá.

Tento výrobek není hračka. Nedovolte dětem hrát si s tímto výrobkem.

Maximální nosnost věže aktivit je 30 kg.

Věž aktivit není sedadlo, prosím, nepoužívejte ji jako sedadlo pro dítě.

Věž aktivit je schůdek se skládacími nohama (EN 14183-B-2).

V případě jakýchkoliv chyb a nedorozumění - podívejte se na anglickou verzi návodu.

Upozornění

Nepoužívejte tuto vysokou židli, dokud dítě nedokáže samostatně sedět.

Nepoužívejte tuto vysokou židli, pokud je některá její část poškozená, roztržená nebo chybí.

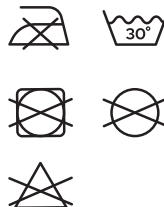
Při rozkládání a skládání vysoké židle držte děti stranou, aby nedošlo ke zranění.

Tato vysoká židle je určena pro děti, které umí sedět bez pomoci a jsou staré do 3 let nebo do maximální hmotnosti 15 kg.

Údržba a čištění

Ujistěte se, že výrobek je čistý a suchý. V případě, že se výrobek zašpiní nebo namočí, je třeba jej vysušit a kovové části očistit suchým hadříkem. Zabraňte vnesení nečistot (písek, prach atd.) na výrobek. Vezměte prosím na vědomí, že pokud tak neučiníte, produkt může přestat fungovat částečně nebo úplně.

Čištění povlaku výrobku lze provádět vlhkou žinkou nebo kartáčem a čisticím prostředkem. Povlak není třeba sundávat. Barva materiálů a textilií může při dlouhodobém vystavení slunečnímu záření vyblednout.



Prodloužená Záruka Anex

Platnost: 2 roky + 1 rok dodatečná záruka*

Povinná podmínka: 1 další rok záruky se poskytuje jen v případě registrace produktu anexbaby.com.

Podmínky

Záruka společnosti Anex je pro původního kupujícího od data zakoupení chráněna proti chybám ve výrobě nebo materiálu na základě běžného používání a pokud byly dodrženy tyto pokyny.

Záruka společnosti Anex se nevztahuje na neautorizovaných kupujících produktu určeného pro další prodej nebo kupujících, kteří mají v úmyslu použít tento produkt na komerční použití, například k pronájmu produktu jiným.

Prosím, doklad o zakoupení si uschovejte pro záruční servis.

Pokud dostanete produkt Anex jako dárek, nezapomeňte si vyžádat potvrzení, protože bez dokladu o koupi nemůžeme poskytnout záruční servis.

Jakékoliv reklamace týkající se selhání produktu by měly být adresovány vašemu prodejci nebo vyplněním online formuláře s podrobnými informacemi na oficiálních webových stránkách Anex v sekci Služby.

Záruční opravu provádí výrobce, autorizované servisní středisko nebo autorizovaný zástupce.

Tato záruka se nevztahuje na škody ani na výdaje spojené s chybami způsobenými nepoužíváním, údržbou nebo skladováním produktu Anex, jak je uvedeno v příručkách nebo v jiných obalových materiálech produktu. Záruka se rovněž nevztahuje na produkt, který byl změněn, upraven nebo modifikovaný podle specifikací výrobce.

Záruka platí, pouze pokud je výrobek zakoupen u autorizovaného prodejce a pokud je dodán správně vyplněný záruční list a originální doklad o koupi.

Záruční doba se prodlužuje odpovídajícím způsobem na dobu údržby.

Subjekt poskytující záruku určuje způsoby opravy produktu.

Je třeba dodat čistý produkt, kvůli kterému je služba reklamovaná.

V případě ztráty záručního listu kontaktujte servisní tým Anex, aby použil údaje, které jste vyplnili při online registraci vaší záruky.

Záruka společnosti Anex je platná a uplatnitelná pouze v zemi, kde jste výrobek zakoupili.

V případě výměny záruky si společnost vyhrazuje právo provést změny dizajnu týkající se výkonu produktu bez předchozího upozornění na vylepšení.

Záruka není poskytnuta

Na vady způsobené běžným opotřebením a textiliemi ovlivněnými každodenním používáním, škrábanci na nohách a přirozenou změnou barvy materiálů v průběhu času nebo nedodržováním pokynů k údržbě.

V případě poškození nebo oprav provedených neautorizovanými subjekty.

Na vady způsobené nedodržením pokynů v návodu, ve filmech s pokyny nebo v jiných pokynech společnosti Anex.

Za škody a roztržení způsobené zákazníkem nebo jinou osobou (uzly, které byly poškozeny mechanicky, zlomeniny, prohlubně, deformace způsobené silou).

Společnost Anex zajistí náhradní díly nebo provede opravy podle pokynů společnosti.

Společnost Anex si vyhrazuje právo na výměnu dílů za novější díly modelu, protože produkt je vylepšený v průběhu času.

Za škody způsobené přírodními katastrofami, přírodními jevy, katastrofami způsobenými člověkem, válečnými akcemi a jinými okolnostmi vyšší moci.

V případě poškození produktu leteckou dopravou nebo přepravou.

V případě použití příslušenství, které nejsou vyrobeny společností Anex.

V případě deformací textilního materiálu.

Pro účinky způsobené nadměrným kýváním vysoké židle ze strany na stranu a oslabením její konstrukce v kloubech.

BEWAHREN SIE BITTE DIE BEDIENUNGSANLEITUNG ZUR WEITEREN VERWENDUNG AUF

WARNUNG

Dieser Neugeborensitz ist für Babys im Alter von 0 bis 6 Monaten und mit einem Gewicht von bis zu 9 kg geeignet.

Verwenden Sie diesen Neugeborensitz niemals auf einer erhöhten Fläche.

Hören Sie auf, den Neugeborensitz zu benutzen, wenn das Kind versucht, sich aufzusetzen.

Lassen Sie nie das Kind unbeaufsichtigt.

Verwenden Sie immer die Sicherheitsgurte.

Benutzen Sie niemals die Spielzeugstange, um den Neugeborensitz zu tragen.

Bewegen oder heben Sie diesen Neugeborensitz nicht, wenn sich das Baby darin befindet.

Lassen Sie das Kind niemals in diesem Neugeborensitz schlafen. Dieser Neugeborensitz ist kein Ersatz für ein Kinderbett oder eine Wiege. Sollte das Kind einschlafen, muss es in ein geeignetes Bettchen oder Kinderbettchen gelegt werden.

Benutzen Sie den Neugeborenen-Sitz nicht, wenn irgendwelche Teile gebrochen sind oder fehlen.

Verwenden Sie keine anderen als die vom Hersteller zugelassenen Zubehör- oder Ersatzteile.

Verwenden Sie für den Hochstuhl immer die 5-Punkt-Sicherheitsgurte, die zwei Schultergurte, zwei Lendengurte und einen Gurt, der zwischen den Beinen des Kindes verläuft. Verwenden Sie für die Neugeborensitz immer die 3-Punkt-Sicherheitsgurte, um Ihr Kind richtig zu sichern.

Sturzgefahr: Verhindern Sie, dass Ihr Kind auf den Hochstuhl klettert.

Benutzen Sie den Hochstuhl nur dann, wenn alle Teile korrekt montiert und eingestellt sind.

Achten Sie auf die Gefahr von offenem Feuer und anderen starken Wärmequellen in der Nähe des Hochstuhls.

Seien Sie sich der Gefahr des Umkippens bewusst, wenn Ihr Kind seine Füße gegen einen Tisch oder eine andere Struktur drücken kann.

Verwenden Sie den Aktivitätsturm nicht ohne Aufsicht eines Erwachsenen.

Tragen Sie den Aktivitätsturm nicht, während sich das Kind darin befindet.

Dieses Produkt ist nur für den Gebrauch im Innenbereich bestimmt.

Bewahren Sie den Aktivitätsturm außerhalb der Reichweite von Kindern auf, wenn er nicht verwendet wird.

Dieses Produkt ist kein Spielzeug. Lassen Sie Kinder nicht mit diesem Produkt spielen.

Die maximale Traglast der Aktivitätsturm beträgt 30 kg.

Der Aktivitätsturm ist kein Sitz, bitte verwenden Sie ihn nicht als Sitzgelegenheit für Kinder.

Der Aktivitätsturm ist ein Hocker mit klappbaren Beinen (EN 14183-B-2).

Im Falle eines Fehlers oder Missverständnisses lesen Sie bitte die englische Version der Bedienungsanleitung.

Gebrauchsanleitung

Benutzen Sie diesen Hochstuhl erst, wenn Ihr Kind sich selbständig aufsetzen kann.

Benutzen Sie diesen Hochstuhl nicht, wenn ein Teil gebrochen ist, gerissen ist oder fehlt.

Halten Sie Kinder beim Auf- und Zusammenklappen des Hochstuhls fern, um Verletzungen zu vermeiden.

Dieser Hochstuhl ist für Kinder bis zu einem Alter von 3 Jahren oder einem Höchstgewicht von 15 kg geeignet, die sich ohne fremde Hilfe aufsetzen können.

Wartung und Pflege

Achten Sie darauf, dass das Produkt sauber und trocken gehalten wird. Falls das Produkt schmutzig oder nass geworden ist, sollte man ihn trocknen und die Metallteile mit einem trockenen Tuch reinigen. Vermeiden Sie, dass Schmutz (Sand, Staub usw.) auf das Produkt gelangt. Reinigen Sie das Produkt so schnell wie möglich von Schmutz. Bitte beachten Sie, dass das Produkt ansonsten teilweise oder vollständig seine Funktionsfähigkeit verlieren kann. Die Reinigung der Produktbeschichtung kann mit einem feuchten Waschlappen oder einer Bürste und Spülmittel erfolgen. Es ist nicht notwendig, die Beschichtung zu entfernen. Die Farbe von Materialien und Textilien kann ausbleichen, wenn sie über einen längeren Zeitraum dem Sonnenlicht ausgesetzt sind.



Anex garantierweiterung

Gültigkeit: 2 Jahre + 1 Jahr zusätzliche Garantie*

Zwingende Voraussetzung: 1 zusätzliches Jahr Garantie wird nur im Falle einer Registrierung des Produkt gewährt anexbaby.com.

Allgemeine Geschäftsbedingungen

Die Anex-Garantie gilt für den Erstkäufer ab dem Kaufdatum gegen Herstellungs oder Materialfehler, basierend auf normalem Gebrauch und solange diese Anweisungen befolgt wurden.

Die Anex-Garantie erstreckt sich nicht auf nicht autorisierte Käufer des Produkts, die für den Weiterverkauf bestimmt sind, oder auf Käufer, die dieses Produkt für eine kommerzielle Nutzung, wie z. B. die Vermietung des Produkts an andere, verwenden wollen.

Diese Garantieer gilt nicht für Schäden oder Kosten im Zusammenhang mit Defekten, die durch die nicht bestimmungsgemäße Verwendung, Wartung

oder Lagerung des Anex-Produkts gemäß den Angaben in den Handbüchern oder anderen Produktverpackungsmaterialien verursacht wurden. Die Garantieer gilt auch nicht für ein Produkt, das gegenüber den Werksspezifikationen umgebaut, verändert oder modifiziert wurde.

Die Garantie gilt nur, wenn das Produkt bei einem autorisierten Händler gekauft wurde und wenn eine korrekt ausgefüllte Garantieregistrierung und ein Original-Kaufbeleg vorgelegt wird.

Bitte bewahren sie den kaufnachweis für die garantieleistung auf.

Wenn Sie Ihren Anex-Produkt als Geschenk erhalten haben, fragen Sie bitte unbedingt nach der Quittung, da wir ohne Kaufbeleg keine Garantieleistungen erbringen können.

Reklamationen bezüglich Produktfehlern sollten an Ihren Verkäufer gerichtet werden oder durch Ausfüllen eines Online-Formulars mit detaillierten Informationen auf der offiziellen Website von Anex im Bereich Dienstleistungen.

Die Garantiereparatur wird durch den Hersteller, ein autorisiertes Servicecenter oder einen autorisierten Vertreter durchgeführt.

Die Garantiezeit verlängert sich entsprechend dem Zeitpunkt der Wartung.

Das Unternehmen, das die Garantie gewährt, legt die Reparaturmethoden für das Produkt fest.

Ist notwendig, um ein sauberes Produkt zu liefern, aufgrund dessen die Leistung in Anspruch genommen wird.

Bei Verlust des Garantieblattes wenden Sie sich bitte an das Anex-Service-Team, um die Daten zu verwenden, die Sie bei der Online-Registrierung Ihrer Garantie ausgefüllt haben.

Die Garantie von Anex ist nur in dem Land gültig und durchsetzbar, in dem Sie das Produkt erworben haben.

Die Garantie gilt nicht

Für Mängel, die durch normale Abnutzung und durch den täglichen Gebrauch beeinträchtigte Stoffe, Kratzer an den Beinen und natürliche Verfärbungen der Materialien im Laufe der Zeit oder durch Nichteinhaltung der Pflegeanweisungen verursacht werden.

Für Schäden oder Reparaturen, die von nicht autorisierten Stellen durchgeführt wurden.

Für Defekte, die durch Nichtbeachtung der Bedienungsanleitung, der Anleitungsfilme oder anderer Anex-Richtlinien verursacht wurden.

Für Schäden und Risse, die durch einen Kunden oder eine andere Person entstanden sind (mechanisch beschädigte Äste, Brüche, Dellen, Verformungen durch Gewalteinwirkung).

Im Garantiefall behält sich das Unternehmen das Recht vor, Konstruktionsänderungen an der Leistung des Produkts ohne vorherige Ankündigung von Verbesserungen vorzunehmen.

Anex wird nach eigenem Ermessen Ersatzteile zur Verfügung stellen oder Reparaturen durchführen.

Anex behält sich das Recht vor, die Teile durch neuere Modellteile zu ersetzen, wenn das Produkt im Laufe der Zeit verbessert wird.

Für Schäden, die durch Naturkatastrophen, Naturphänomene, von Menschen verursachte Katastrophen, militärische Handlungen und andere Fälle höherer Gewalt verursacht wurden.

Im Falle eines Lufttransports des Produkts oder bei Frachtschäden.

Im Falle der Verwendung von Zubehörteilen, die nicht von Anex hergestellt wurden.

Im Falle von Verformungen des Textilmaterials.

Für die Auswirkungen, die durch übermäßiges Hin- und Herwippen des Hochstuhls und die Schwächung seiner Struktur an den Gelenken verursacht werden.

IMPORTANTE!

LEA ATENTAMENTE Y CONSERVE PARA REFERENCIA FUTURA

ADVERTENCIA

Este asiento para recién nacidos está destinado a bebés de entre 0 y 6 meses, con un peso de hasta 9 kg.

Nunca use este asiento para recién nacidos en una superficie elevada.

Deje de usar el asiento para recién nacidos cuando el niño comience a intentar sentarse.

Nunca deje a su hijo desatendido.

Utilice siempre el sistema de retención.

Nunca use la barra de juguetes para cargar el asiento para recién nacidos.

No mueva ni levante este asiento para recién nacidos con el bebé dentro.

Nunca deje que el niño duerma en este asiento para recién nacidos. Este asiento para recién nacidos no sustituye a una cama ni a una cuna. En caso de que el niño se duerma, se le debe colocar en una cama o cuna adecuada.

No utilice el asiento para recién nacidos si alguno de los componentes está roto o falta.

No utilice accesorios o piezas de repuesto que no sean los aprobados por el fabricante.

Para la silla alta utiliza siempre los cinturones de seguridad de 5 puntos, que incluyen dos correas para los hombros, dos correas lumbares y una correa que va entre las piernas del niño. Para el asiento de recién nacido, use siempre los cinturones de seguridad de 3 puntos para asegurar a su niño correctamente.

Peligro de caídas: Evite que su niño se suba a la silla alta.

No utilice la silla alta a menos que todos los componentes estén correctamente instalados y ajustados.

Tenga en cuenta el riesgo de fuegos abiertos y otras fuentes de calor fuerte en las proximidades de la silla alta.

Tenga en cuenta el riesgo de volteo cuando su hijo puede empujar sus pies contra una mesa o cualquier otra estructura.

No use la torre de actividades sin la supervisión de un adulto.

No transporte la torre de actividades mientras el niño esté dentro.

Este producto es solo para uso en interiores.

Mantenga la torre de actividades fuera del alcance de los niños mientras no esté en uso.

Este producto no es un juguete. No permita que los niños jueguen con este producto.

El límite máximo de carga para la torre de actividades es de 30 kg.

La torre de actividades no es un asiento, por favor no la utilice como asiento para el niño.

La torre de actividades es un escalón con patas plegables (EN 14183-B-2).

En caso de cualquier error o confusión - por favor consulte el manual de instrucciones en su versión en inglés.

Precauciones

No use esta silla alta hasta que su hijo pueda sentarse de forma independiente.

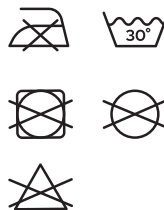
No use esta silla alta si alguna pieza está rota, rasgada o falta.

Mantenga a los niños alejados cuando despliegue y pliegue la silla alta para evitar lesiones.

Esta silla alta está destinada para niños que pueden sentarse sin ayuda y que tienen hasta 3 años o un peso máximo de 15 kg.

Mantenimiento y limpieza

Asegúrese de mantener el producto limpio y seco. Si el producto se ensucia o moja, debe secarse y las partes metálicas deben limpiarse con un paño seco. Evite que el producto se ensucie (con arena, polvo, etc.). Limpie la suciedad del producto tan pronto como pueda. Tenga en cuenta que, de no hacerlo, el producto puede dejar de funcionar parcial o completamente. La limpieza del revestimiento del producto se puede hacer con un paño húmedo o un cepillo y detergente. No es necesario quitar el revestimiento. El color de los materiales y los textiles puede descolorarse cuando se exponen a la luz solar durante mucho tiempo.



Garantía extendida anex

Validez: 2 años + 1 año de garantía adicional*

Condición obligatoria: se ofrece 1 año adicional de garantía únicamente si se ha realizado el correspondiente registro del producto anexbaby.com.

Términos y condiciones

La garantía Anex está cubierta para el comprador original, desde la fecha de compra, contra defectos de fabricación o de materiales, basados en el uso normal y siempre que se hayan seguido estas instrucciones.

La garantía Anex no se extiende a compradores no autorizados del producto que lo destinarán a la posterior reventa o a compradores que tengan la intención de utilizar este producto para darle un uso comercial como es el caso de alquiler del producto a terceros.

Esta garantía no aplica a daños o a gastos relacionados con defectos causados por el uso, mantenimiento o almacenaje inapropiado del producto Anex según lo especificado en los manuales u otros materiales del embalaje del producto. La garantía tampoco aplica a un producto que haya sido alterado, cambiado o modificado con respecto a las especificaciones del fabricante.

La garantía solo aplica cuando el producto ha sido comprado a través de un distribuidor autorizado y cuando se haya completado correctamente el alta de la garantía y se disponga de un comprobante original de compra.

Por favor, conserve su comprobante original de compra para esta garantía.

Si le han regalado un producto Anex, asegúrese de pedir la factura, ya que no podemos ofrecer el servicio de garantía sin un comprobante de compra.

Cualquier reclamación relacionada con fallas del producto debe dirigirse a su Vendedor o cumplimentar el formulario con la información detallada en nuestro sitio web oficial bajo la sección de Servicios.

La reparación bajo garantía la realiza el fabricante, un centro autorizado de servicio o un representante autorizado.

El plazo de garantía se extiende de acuerdo con el periodo que dure el mantenimiento.

La entidad que proporciona la garantía define los métodos de reparación del producto.

El producto para el que se reclama el servicio debe ser entregado limpio.

En el caso de extraviar la hoja de garantía, por favor, contacte con el equipo de servicio Anex para usar la información cumplimentada cuando se realizó el alta online de su garantía.

La garantía Anex es válida y aplicable únicamente en el país donde se ha comprado el producto.

En el caso de reemplazo por garantía, la empresa se reserva el derecho de introducir cambios en el diseño del funcionamiento del producto sin previo aviso sobre esta mejora.

La garantía no es válida

Por defectos causados por el desgaste ordinario y tejidos afectados por el uso diario, rayones en las patas y decoloración natural de los materiales con el paso del tiempo o por NO seguir las instrucciones de mantenimiento.

Por daños o reparaciones realizadas por entidades no autorizadas.

Por defectos causados por la falta de cumplimiento del manual de instrucciones, vídeos u otras guías de uso de Anex.

Por daños y desgarros causados por el cliente u otras personas (bloqueos mecánicos, fallas, abolladuras, deformaciones causadas por el uso de la fuerza).

Anex proporcionará piezas de reemplazo o realizará reparaciones según la empresa considere.

Anex se reserva el derecho de reemplazar las partes con piezas de modelos más nuevos a medida que el producto sea mejorado con el tiempo.

Por daños causados por desastres naturales, fenómenos naturales, catástrofes provocadas por el hombre, acciones militares y otras circunstancias de fuerza mayor.

En el caso de daños causados por transporte aéreo o envío del producto.

En el caso de daños causados por el uso de accesorios o piezas no fabricadas por Anex.

En el caso de deformaciones del material textil.

Por los efectos causados por el balanceo excesivo de lado a lado de la silla alta y el debilitamiento de su estructura en las articulaciones.

OLULINE - LUGEGE ETTEVAATUST JA JÄTKAKE TULEVIKUT

HOIATUS

See vastsündinu iste on mõeldud imikutele vanuses 0 kuni 6 kuud, kaaluga kuni 9 kg.

Ärge kasutage seda vastsündinu istet kõrgendatud pinnal.

Lõpetage vastsündinu istme kasutamine, kui laps hakkab proovida istuma.

Ärge jätke last kunagi järelevalveta.

Kasutage alati turvavarustust.

Ärge kunagi kasutage mänguriba vastsündinu istme kandmiseks.

Ärge liigutage ega tõstke seda vastsündinu istet, kui beebi on selle sees.

Ärge kunagi laske lapsel selles vastsündinu istmes magada. See vastsündinu iste ei asenda võrevoodit ega hälli. Kui laps jääb magama, tuleb laps asetada sobivasse võrevoodisse või hälli.

Ärge kasutage vastsündinu istet, kui mõni komponent on katki või puudu.

Ärge kasutage lisatarvikuid või varuosi, mida tootja pole heaks kiitnud.

Kõrgtoolis kasutage alati 5-punkti turvavöösid, mis sisaldavad kahte õlarihma, kahte nimmerihma ja ühte rihma, mis kulgeb lapse jalgade vahelt. Vastsündinu istmel alati 3-punkti turvavöösid, et teie laps oleks korralikult kinnitatud.

Kukkumisoht: vältige lapse ronimist kõrgtooli peale.

Ärge kasutage kõrgtooli, kui kõik komponendid ei ole korrektselt paigaldatud ja kohandatud.

Olge teadlik avatud tulekahjude ja muude tugeva kuumuse allikate riskist kõrgtooli läheduses.

Olge teadlik kalde riskist, kui teie laps saab jalgadega lükata vastu lauda või muud struktuuri.

Ärge kasutage tegevustorni täiskasvanu järelevalveta.

Ärge kandke tegevustorni, kui laps on sees.

See toode on mõeldud kasutamiseks ainult siseruumides.

Hoidke tegevustorn lastele kättesaamatus kohas, kui te seda ei kasuta.

See toode ei ole mänguasi. Ärge laske lastel selle tootega mängida.

Tegevustorni maksimaalne kandevõime on 30 kg.

Tegevustorn ei ole iste, palun ärge kasutage seda lapsi istme jaoks.

Tegevustorn on astmelaud kokkukäivade jalgadega (EN 14183-B-2).

Mis tahes vigade ja arusaamatuste korral vaadake kasutusjuhendi ingliskeelset versiooni.

Ettevaatust

Ärge kasutage seda kõrgtooli, kuni teie laps suudab iseseisvalt istuda.

Ärge kasutage seda kõrgtooli, kui mõni osa on katki, rebenenud või puudu.

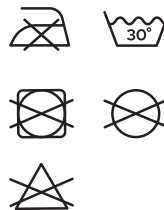
Hoidke lapsi eemale, kui kõrgtooli lahti ja kokku panete, et vältida vigastusi.

See kõrgtool on mõeldud lastele, kes suudavad iseseisvalt istuda ja on kuni 3 aastat vanad või maksimaalse kaaluga 15 kg.

Hooldus ja puhastamine

Veenduge, et toode oleks alati puhas ja kuiv. Juhul, kui toode määrdub või saab märjaks, tuleb see kuivatada ja metallosad kuiva lapiga puhastada. Vältige mustuse sattumist tootele (liiv, tolm jne). Puhastage mustus toode esimesel võimalusel. Pidage meeles, et vastasel juhul võib toode lõpetada ootuspärase toimimise, kas osaliselt või täielikult.

Toote katte puhastamine võib toimuda niiske pesulapi või harja ja pesuvahendiga. Katet ei ole vaja eemaldada. Materjalide ja tekstiili värv võib pikaajalisel päikesevalguse käes tuhmuda.



Anex laiendatud garantii

Kehtivus: 2 aastat + 1 aasta lisagarantii*

Kohustuslik tingimus: 1-aastane lisagarantii kehtib ainult produkt registreerimise korral anexbaby.com.

Tingimused

Anex garantii kehtib toote algsele ostjale tootmise või materjali defektide korral. Garantii kehtib alates ostukuupäevast ning põhineb toote tavakasutusel ja eeldusel, et järgitud on vastavaid kasutusjuhiseid.

Anex garantii ei laiene edasimüügiks mõeldud toote volitamata ostjatele ega ostjatele, kes kavatsevad seda toodet kasutada ärilisel eesmärgil, näiteks toote rentimiseks teistele.

See garantii ei kata defektidega seotud kahjusid või kulusid, mille põhjuseks on kasutusjuhendites või muudes toote pakkematerjalides määratletud juhiste eiramine Anex toote kasutamisel, hooldamisel või ladustamisel. Lisaks ei kehti garantii toodetele, mille tehase spetsifikatsioone on muudetud, modifitseeritud või ümber ehitatud.

Garantii kehtib ainult juhul, kui toode on ostetud volitatud edasimüüjalt ning esitatud on korrektselt täidetud garantii vorm ja ostukviitungi originaal.

Garantiiteenuste osutamise jaoks hoidke alles ostu tõendavad dokumendid.

Juhul, kui saite Anex toote kingituseks, küsige kinkijalt kindlasti kviitungit, kuna me ei saa garantiiteenust osutada ilma ostutõendita.

Kõik toote riketega seotud pretensioonid tuleb edastada Müüjale või Anex ametlikul veebisaidil üksikasjalikult täidetud veebivormi kaudu, mille leiate jaotisest «Teenused».

Garantiiremondi teostab tootja, volitatud teeninduskeskus või volitatud esindaja.

Garantiiperioodi pikendatakse vastavalt hoolduseks kulunud ajale.

Garantiiremonti teostav üksus määrab toote parandamise meetodid.

Vajalik on teenuse osutamise aluseks oleva puhta toote kohaletoometamine.

Garantiilehe kaotamise korral pöörduge palun Anex klienditeeninduse poole, et saaksime kasutada garantii elektroonilisel registreerimisel esitatud andmeid.

Anex garantii kehtib ja garantiiteenust osutatakse ainult riigis, kust olete toote ostnud.

Toote väljavahetamisel garantii korras, jätab ettevõtte endale õiguse ilma ette teatamata läbi viia disainimuudatusi, mis mõjutavad toote toimimist.

Garantii ei kehti

Defektid, mis on põhjustatud tavalise kulumise ja kangaste igapäevasesest kasutamisest, jalgade kriimustustest ja materjalide loomulikust värvimuutusest aja jooksul või hooldusjuhiste mittejärgimisest.

Kahjustused või remondid, mida on teostanud volitamata isikud.

Defektide korral, mis on põhjustatud kasutusjuhendi, demonstratiivsete videote ja muude Anex juhiste eiramisest.

Kliendi või muu isiku poolt põhjustatud kahjustuste ja rebendite korral (mehaaniliselt kahjustatud sõlmed, murrud, mõlgid, jõu põhjustatud deformatsioonid).

Anex pakub varuosi või teostab remonti vastavalt ettevõtte määrustele.

Anex jätab endale õiguse asendada osad uuemate mudeliosadega, kui toodet aja jooksul täiustatakse.

Loodusõnnetuste, loodusnähtuste, inimtekkeliste katastroofide, sõjategevuse ja muude väärmatu jõu asjaolude põhjustatud kahjude eest.

Toote kahjustumisel õhutranspordi või kaubaveo käigus.

Lisavarustuse või osade kasutamisel, mis ei ole toodetud Anex poolt.

Tekstiilmaterjali deformatsioonide korral.

Mõjud, mis on põhjustatud kõrgtooli liigse külg-külje kiikumisest ja selle struktuuri nõrgenemisest liigestes.

IMPORTANT!

LIS LES INSTRUCTIONS ATTENTIVEMENT AVANT UTILISATION ET GARDER CES INSTRUCTIONS POUR L'AVENIR

AVERTISSEMENTS

Ce siège pour nouveau-né est destiné aux bébés âgés de 0 à 6 mois et pesant jusqu'à 9 kg.

N'utilisez jamais ce siège pour nouveau-né sur une surface surélevée.

Cessez d'utiliser le siège pour nouveau-né lorsque l'enfant commence à essayer de s'asseoir.

Ne laissez jamais votre enfant sans surveillance.

Utilisez toujours le système de retenue.

N'utilisez jamais la barre de jouets pour transporter le siège du nouveau-né.

Ne déplacez pas et ne soulevez pas ce siège pour nouveau-né lorsque l'enfant s'y trouve.

Ne laissez jamais l'enfant dormir dans ce siège pour nouveau-né. Ce siège pour nouveau-né ne remplace pas un lit d'enfant ou un berceau. Si l'enfant s'endort, il doit être placé dans un lit d'enfant ou un berceau approprié.

N'utilisez pas le siège du nouveau-né si l'un de ses composants est cassé ou manquant.

N'utilisez pas d'accessoires ou de pièces de rechange autres que ceux approuvés par le fabricant.

Pour la chaise haute, utilisez toujours les ceintures de sécurité à 5 points, qui comprennent deux sangles d'épaule, deux sangles lombaires et une sangle qui passe entre les jambes de l'enfant. Pour le siège nouveau-né, utilisez toujours les ceintures de sécurité à 3 points pour attacher correctement votre enfant.

Risque de chute : Empêchez votre enfant de grimper sur la chaise haute.

N'utilisez pas la chaise haute si tous les éléments ne sont pas correctement mis en place et réglés.

Soyez conscient du risque de feux ouverts et d'autres sources de forte chaleur à proximité de la chaise haute.

Soyez conscient du risque de basculement lorsque votre enfant peut appuyer ses pieds contre une table ou toute autre structure.

Ne pas utiliser la tour d'activités sans la supervision d'un adulte.

Ne transportez pas la tour d'activités lorsque l'enfant est à l'intérieur.

Ce produit est destiné à une utilisation en intérieur uniquement.

Gardez la tour d'activités hors de portée des enfants lorsqu'elle n'est pas utilisée.

Ce produit n'est pas un jouet. Ne laissez pas les enfants jouer avec ce produit.

Le poids maximal pour la tour d'activités est de 30 kg.

La tour d'activités n'est pas un siège, veuillez ne pas l'utiliser comme siège pour enfant.

La tour d'activités est un marchepied avec des pieds pliants (EN 14183-B-2).

En cas d'erreur ou de confusions, veuillez vous référer à la version anglaise du manuel d'instructions.

Attention

N'utilisez pas cette chaise haute tant que votre enfant n'est pas capable de s'asseoir seul.

N'utilisez pas cette chaise haute si une pièce est cassée, déchirée ou manquante.

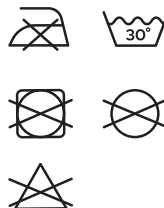
Tenez les enfants à l'écart lors du dépliage et du pliage de la chaise haute afin d'éviter toute blessure.

Cette chaise haute est destinée aux enfants qui peuvent s'asseoir sans aide et qui ont jusqu'à 3 ans ou un poids maximum de 15 kg.

Entretien et nettoyage

Veuillez vous assurer que le produit reste propre et sèche. Si le produit devient sale ou mouillée, séchez-la et nettoyez les parties métalliques avec un chiffon sec. Évitez de salir le produit (sable, poussière, etc.). Le cas échéant, nettoyez le produit le plus rapidement possible. Veuillez noter que si vous ne le faites pas, le produit peut cesser de fonctionner partiellement ou complètement.

Le revêtement du produit peut être nettoyé à l'aide d'un gant de toilette ou d'une brosse humide et d'un détergent. Il n'est pas nécessaire d'enlever le revêtement. La couleur des matériaux et des textiles peut s'estomper en cas d'exposition prolongée à la lumière du soleil.



Prolongation de la garantie anex

Validité: 2 années + 1 an de garantie additionnel*

Conditions: 1 année supplémentaire est octroyée uniquement si la produit est enregistrée en ligne anexbaby.com.

Termes et conditions

La garantie d'Anex s'applique à l'acheteur initial, à compter de la date d'achat, contre les défauts de fabrication ou de matériel, dans le cadre d'une utilisation normale et à condition que les instructions d'usage aient été respectées.

La garantie d'Anex ne s'étend pas aux acheteurs non autorisés du produit destiné à la revente ou aux acheteurs qui ont l'intention d'utiliser ce produit à des fins commerciales telles que la location du produit à d'autres personnes.

Cette garantie ne couvre pas les dommages ou dépenses liés à des défauts causés par le défaut d'utilisation, d'entretien ou de stockage du produit Anex tel que spécifié dans les manuels ou autres matériaux d'emballage du produit. Garantie ne s'applique pas non plus à un produit qui a été altéré, changé ou modifié par rapport aux spécifications d'usine.

La garantie ne s'applique que lorsque le produit est acheté chez un revendeur agréé et lorsqu'un enregistrement de garantie correctement rempli et une preuve d'achat originale sont fournies.

Une preuve d'achat doit être conservée pour utiliser la garantie.

Si vous recevez votre produit Anex en cadeau, veuillez à demander le reçu, car nous ne pouvons pas fournir de service de garantie sans preuve d'achat.

Toute réclamation concernant les défaillances du produit doit être adressée à votre vendeur ou en remplissant un formulaire en ligne avec des informations détaillées sur le site officiel d'Anex dans la section Services.

La réparation sous garantie est effectuée par le fabricant, un centre de service agréé ou un représentant agréé.

La période de garantie est prolongée en fonction de la durée de l'entretien.

L'entité fournissant la garantie définit les méthodes de réparation du produit.

Il est nécessaire de livrer un produit propre. En cas de perte de la feuille de garantie, veuillez

contacter l'équipe de service d'Anex pour utiliser les données que vous avez remplies lors de l'enregistrement en ligne.

La garantie Anex est utilisable uniquement dans le pays où a été réalisé l'achat.

Dans le cas d'un remplacement sous garantie, la société se réserve le droit d'apporter des

modifications de conception aux performances du produit sans avis préalable d'amélioration.

Anex fournira des pièces de rechange ou effectuera des réparations selon ce que la société aura déterminé.

Anex se réserve le droit de remplacer les pièces par des pièces de modèle plus récent au fur et à mesure de l'amélioration du produit.

Cas dans lesquels la garantie ne s'applique pas

Pour les défauts causés par l'usure normale et les tissus affectés par l'usage quotidien, les rayures sur les pieds et la décoloration naturelle des matériaux au fil du temps ou par le fait de NE PAS suivre les instructions d'entretien.

Pour les dommages ou les réparations effectuées par des entités non autorisées.

Pour les défauts causés par le non-respect du manuel d'instructions, des vidéos d'instructions ou d'autres directives d'Anex.

Pour les dommages et déchirures causés par un client ou une autre personne (nœuds endommagés mécaniquement, fractures, bosses, déformations causées par la force).

Pour les dommages causés par des catastrophes naturelles, des phénomènes naturels, des catastrophes d'origine humaine, des actions militaires et d'autres circonstances de force majeure.

En cas de dommages causés par le transport aérien ou le fret du produit.

En cas d'utilisation de pièces accessoires qui ne sont pas fabriquées par Anex.

En cas de déformation des matériaux textiles.

Pour les effets causés par le balancement latéral excessif de la chaise haute et l'affaiblissement de sa structure au niveau des articulations.

IMPORTANTE!

LEGGERE ATTENTAMENTE E CONSERVARE IL FUTURO RIFERIMENTO

AVVERTENZE

Questo seggiolino per neonati è indicato per bambini di età compresa tra 0 e 6 mesi, con un peso massimo di 9 kg.

Non utilizzare mai questo seggiolino per neonati su una superficie rialzata.

Non utilizzare il seggiolino per neonati quando il bambino inizia a provare a sedersi.

Non lasciare mai il tuo bambino incustodito.

Utilizzare sempre le cinture di sicurezza.

Non trasportare mai il seggiolino per neonati tenendolo per la barra portagiochi.

Non spostare o sollevare il seggiolino con il bambino al suo interno.

Non lasciate mai che il bambino dorma in questo seggiolino per neonati. Questo seggiolino non sostituisce una culla o un lettino. Se il bambino si addormenta, deve essere posizionato in un lettino o in una culla adeguati.

Non utilizzare il seggiolino per neonati se alcuni componenti sono rotti o mancanti.

Non utilizzare accessori o parti di ricambio diversi da quelli approvati dal produttore.

Per il seggiolone utilizzare sempre le cinture di sicurezza a 5 punti, che comprendono due cinghie per le spalle, due cinghie lombari e una cinghia che passa tra le gambe del bambino. Per il seggiolino neonato, utilizzare sempre le cinture di sicurezza a 3 punti per assicurare correttamente il bambino.

Pericolo di caduta: evitare che il bambino si arrampichi sul seggiolone.

Non utilizzare il seggiolone se tutti i componenti non sono montati e regolati correttamente.

Prestare attenzione al rischio di fuochi accesi e altre fonti di calore intenso nelle vicinanze del seggiolone.

Prestare attenzione al rischio di ribaltamento quando il bambino può spingere i piedi contro un tavolo o qualsiasi altra struttura.

Non utilizzare la torre di attività senza la supervisione di un adulto.

Non trasportare la torre di apprendimento mentre il bambino è all'interno.

Questo dispositivo è solo per uso interno.

Tieni la torre di apprendimento fuori dalla portata dei bambini quando non è in uso.

Questo prodotto non è un giocattolo. Non lasciare che i bambini giochino con questo dispositivo.

Il limite massimo di carico per la torre di attività è di 30 kg.

La torre di attività non è una sedia, non usarla come sedia per il bambino.

La torre di attività è uno scalino con gambe pieghevoli (EN 14183-B-2).

In caso di errori e dubbi, consultare la versione inglese delle istruzioni per l'uso.

Avvertenze

Non utilizzare questo seggiolone finché il bambino non è in grado di sedersi autonomamente.

Non utilizzare il seggiolone se qualche parte è rotta, strappata o mancante.

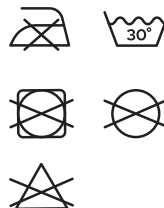
Tenere lontani i bambini quando si dispiega e si ripiega il seggiolone per evitare lesioni.

Questo seggiolone è destinato ai bambini che possono stare seduti da soli e che hanno un'età massima di 3 anni o un peso massimo di 15 kg.

Manutenzione e pulizia

Vi preghiamo di accertarvi che il prodotto venga tenuto pulito e asciutto. Nel caso in cui il prodotto si sporchi o si bagni, deve essere asciugato e le parti metalliche devono essere pulite con un panno asciutto. Evitate di sporcare il prodotto (con sabbia, polvere, ecc.). Pulite lo sporco dal prodotto il prima possibile. Vi preghiamo di notare che se non lo fate, il prodotto può smettere di funzionare parzialmente o completamente.

La pulizia del rivestimento del prodotto può essere effettuata con un panno o una spazzola bagnati e un detergente. Non è necessario togliere il rivestimento. Il colore dei materiali e dei tessuti può sbiadire se esposti a lungo alla luce del sole.



Garanzia estesa anex

Validità: 2 anni + 1 anno di garanzia aggiuntiva*

Condizione obbligatoria: È previsto 1 anno in più di garanzia solo in caso di registrazione del prodotto anexbaby.com.

Termini e condizioni d'usot

La garanzia Anex è coperta per l'acquirente originale, a partire dalla data di acquisto, contro i difetti di fabbricazione o di materiale, basandosi su un normale utilizzo e a condizione che queste istruzioni siano state seguite.

La garanzia Anex è esclusa per gli acquirenti non autorizzati del prodotto destinato alla rivendita o per gli acquirenti che intendono utilizzare questo prodotto per uso commerciale quali il noleggio del prodotto ad altri.

Questa garanzia non è applicabile ad eventuali danni o spese inerenti a difetti causati dal mancato utilizzo, manutenzione o conservazione

del prodotto Anex secondo quanto specificato nei manuali o in altri materiali di imballaggio del prodotto. Inoltre, non è applicabile ad un prodotto che è stato alterato, cambiato o modificato rispetto alle specifiche di fabbrica.

La garanzia è valida solo quando il prodotto è acquistato presso un rivenditore autorizzato e quando viene fornito un modulo di registrazione della garanzia correttamente compilato e la prova d'acquisto originale.

Conservare la prova d'acquisto per usufruire del servizio di garanzia.

Se si riceve il prodotto Anex come regalo, assicurarsi di chiedere la ricevuta, in quanto non possiamo fornire un servizio di garanzia senza prova di acquisto.

Gli eventuali reclami in caso di malfunzionamento del prodotto devono essere indirizzati al vostro Rivenditore o compilando un modulo online con informazioni dettagliate sul sito ufficiale Anex nella sezione Servizi.

Il servizio di riparazione in garanzia viene eseguito dal produttore, da un centro di assistenza autorizzato o da un rappresentante autorizzato.

Il periodo di durata della garanzia viene prolungato per tutto il tempo necessario per la manutenzione.

L'ente che fornisce la garanzia specifica le modalità di riparazione del prodotto.

È necessario consegnare un prodotto pulito, per il quale si reclama il servizio.

In caso di perdita del certificato di garanzia, contattare il servizio assistenza Anex per utilizzare i dati inseriti durante la registrazione online della garanzia.

La garanzia Anex ha validità ed efficacia solo nel paese in cui è stato acquistato il prodotto.

La garanzia non è applicabile

Per i difetti causati dalla normale usura e dai tessuti che risentono dell'uso quotidiano, dai graffi sulle gambe del seggiolone e dal naturale scolorimento dei materiali nel tempo o dalla NON osservanza delle istruzioni di manutenzione.

Per danni o riparazioni eseguiti da soggetti non autorizzati.

Per i difetti causati dalla non osservanza del manuale di istruzioni, dei filmati di istruzioni o di altre direttive Anex.

Per danni e strappi fatti dal cliente o da un'altra persona (nodi danneggiati meccanicamente, rotture, ammaccature, deformazioni causate da forzature).

In caso di sostituzione del prodotto in garanzia, l'azienda si riserva il diritto di apportare modifiche progettuali alle prestazioni del prodotto senza preavviso di miglioramento.

Anex provvederà a fornire parti di ricambio o a effettuare riparazioni secondo quanto stabilito dall'azienda.

Poiché il prodotto viene migliorato nel tempo, Anex si riserva il diritto di sostituire le parti con parti di modelli più recenti.

Per danni causati da disastri naturali, fenomeni naturali, catastrofi causate dall'uomo, azioni militari e altre circostanze di forza maggiore.

In caso di trasporto aereo del prodotto o di danni durante la spedizione.

In caso di utilizzo di ricambi accessori che non sono prodotti da Anex.

In caso di deformazioni del tessuto.

Per gli effetti causati dall'eccessivo dondolio laterale del seggiolone e dall'indebolimento della sua struttura in corrispondenza delle giunzioni.

მნიშვნელოვანია!

გამოყენება მდე ყურადღებით გაეცანით ინსტრუქციას

გაფრთხილება

ახალშობილთა ეს სავარძელი განკუთვნილია 0-დან 6 თვემდე ასაკის ბავშვებისთვის, წონით 9 კგ-მდე.

არასოდეს გამოიყენოთ ეს ახალშობილის სავარძელი შემალღებულ ზედაპირზე. შეწყვიტეთ ახალშობილის სკამის გამოყენება, როცა ბავშვი იწყებს ჯდომის ცდას.

არასოდეს დატოვოთ თქვენი შვილი უყურადღებოდ.

ყოველთვის გამოიყენეთ დამცავი სისტემა.

არასოდეს გამოიყენოთ სათამაშოს საკიდები ახალშობილის სავარძლის გადასატანად.

არ გამომძრაოთ ან ასწიოთ ეს ახალშობილის სავარძელი როცა ბავშვი მასშია.

არასოდეს მისცეთ ბავშვს დაძინების საშუალება ახალშობილის სავარძელში. ახალშობილის ეს სავარძელი არ ცვლის ბავშვის ლოგინს ან საწოლს. თუ ბავშვი იძინებს, მაშინ ის უნდა მოათავსოთ შესაფერის ლოგინში ან საწოლში.

არ გამოიყენოთ ახალშობილის სავარძელი, თუ რომელიმე კომპონენტი გატეხილია ან აკლია.

არ გამოიყენოთ აქესუარები ან შემცვლელი ნაწილები, გარდა მწარმოებლის მიერ დამტკიცებულისა.

მაღალი სკამისთვის ყოველთვის გამოიყენეთ 5-პუნქტიანი უსაფრთხოების ღვედი, რომელიც მოიცავს ორ მხრის თასმას, ორ წელის თასმას და ერთ თასმას, რომელიც გადის ბავშვის ფეხებს შორის. ახალშობილის სკამზე ყოველთვის გამოიყენეთ 3-წერტილოვანი უსაფრთხოების ქამრები, რათა სწორად უზრუნველყოთ თქვენი ბავშვის უსაფრთხოება.

დაცემის საშიშროება: ალკვეთეთ თქვენი შვილის მაღალ სკამზე აცოცება.

არ გამოიყენოთ მაღალი სკამი, თუ ყველა კომპონენტი არ არის სწორად მორგებული და დაყენებული.

გაითვალისწინეთ ღია ხანძრისა და ძლიერი სითბოს სხვა წყაროების რისკი მაღალი სკამის სიახლოვეს.

გაითვალისწინეთ გადახრის რისკი, როდესაც თქვენს შვილს აქვს შესაძლებლობა ფეხები მაგიდაზე ან სხვა კონსტრუქციაზე მიართყას.

არ გამოიყენოთ აქტივობის კოშკი არასრულწლოვანთა ზედამხედველობის გარეშე.

არ ატაროთ კოშკი, სანამ ბავშვი შიგნით არის.

ეს პროდუქტი განკუთვნილია მხოლოდ შიდა გამოყენებისთვის.

შეინახეთ აქტივობის კოშკი ბავშვებისთვის მიუწვდომელი, სანამ არ იყენებთ.

ეს პროდუქტი არ არის სათამაშო. არ მისცეთ ბავშვებს ამ პროდუქტით თამაში.

აქტივობის კოშკის მაქსიმალური დატვირთვა 30 კგ-ია.

აქტივობის კოშკი არ არის სავარძელი, გთხოვთ, არ გამოიყენოთ იგი ბავშვის სავარძლად.

აქტივობის კოშკი არის საფეხურის სკამი დასაკეცი ფეხებით (EN 14183-B-2).

ნებისმიერი შეცდომისა თუ გაუგებრობის შემთხვევაში - გთხოვთ, გაეცნოთ ინსტრუქციის სახელმძღვანელოს ინგლისურ ვერსიას.

გაფრთხილება

არ გამოიყენოთ ეს მალალი სკამი, სანამ თქვენი შვილი დამოუკიდებლად არ წამოჯდება.

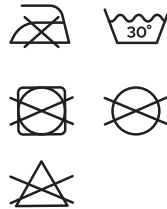
არ გამოიყენოთ ეს მალალი სკამი, თუ რომელიმე ნაწილი გატეხილია, დახეულია ან აკლია.

მოარიდეთ ბავშვები მალალი სკამის გაშლისა და დაკეცვის პროცესს ტრავმის თავიდან ასაცილებლად.

ეს მალალი სკამი განკუთვნილია ბავშვებისთვის, რომლებსაც შეუძლიათ დაუხმარებლად წამოჯდომა და არიან 3 წლამდე ასაკის ან მაქსიმალური წონაა 15 კგ.

მოვლა და დასუფთავება

დარწმუნდით, რომ პროდუქტი სუფთა და მშრალია. პროდუქტის დაბინძურების ან დასველების შემთხვევაში ის უნდა გაშრეს, ხოლო მეტალის ნაწილები მშრალი ქსოვილით გაიწმინდოს. მოერიდეთ ჭუჭყს (ქვიშა, მტვერი და ა.შ.) პროდუქტზე. გთხოვთ გაითვალისწინოთ, რომ თუ ამას არ გააკეთებთ, პროდუქტმა შეიძლება შეწყვიტოს ფუნქციონირება ნაწილობრივ ან მთლიანად. პროდუქტის საფარის განმენდა შეიძლება მოხდეს სველი ტილოთი ან ჯაგრისით და სარეცხი საშუალებით. არ არის საჭირო საფარის ამოღება. მასალებისა და ტექსტილის ფერი შეიძლება გახუნდეს მზის შუქზე დიდი ხნის განმავლობაში ყოფნისას.



Anex- ის გახანგრძლივებული გარანტია

მოქმედების ვადა: 2 წელი + 1 წლიანი დამატებითი გარანტია*

*საკვალდებულო პირობა: 1 დამატებითი წლიანი გარანტია მოცემულია მხოლოდ პროდუქტის რეგისტრაცია anexbaby.com.

პირობები და წესები

გარანტია მოქმედებს მხოლოდ იმ შემთხვევაში, თუ პროდუქტი შეძენილია ავტორიზებული დილერისაგან, მას აუცილებლად უნდა ახლდეს პროდუქტის რეგისტრაციის სწორად შევსებული ფორმა და შეძენის დამადასტურებელი დოკუმენტის ორიგინალი.

თუ თქვენ ANEX-ის პროდუქცია საჩუქრად გადმოგეცათ, შეამოწმეთ შეძენილი პროდუქტის დამადასტურებელი დოკუმენტის არსებობა (ქვითარი/ აქტი/ინვოისი). კომპანია მხოლოდ იმ შემთხვევაში შეძლებს საგარანტიო მომსახურების განევას, თუ თქვენ წარმოადგენთ ზემოხსენებული დოკუმენტებიდან ერთ-ერთს.

ANEX-ის პროდუქცია გარანტია არ ვრცელდება ზარალზე ან ხარჯებზე, რომლებიც დაკავშირებულია

გთხოვთ, შეინახოთ შესყიდვის მტკიცებულება ამ შეზღუდული გარანტიისთვის.

თუ საჩუქრად მიიღებთ Anex-ის პროდუქტს, მოითხოვეთ ქვითარი, რადგან ჩვენ არ შეგვიძლია უზრუნველყოთ საგარანტიო მომსახურება შეძენის დამადასტურებელი საბუთის გარეშე.

პროდუქტის წარუმატებლობისას ნებისმიერი პრეტენზიის შესახებ უნდა

დეფექტებთან, რომლებიც გამონვეულია Anex-ის პროდუქტის გამოყენებლობით ან შენახვით, როგორც ეს მითითებულია სახელმძღვანელოებში ან/და პროდუქტის შესაფუთ მასალებზე. გარანტია, ასევე, არ ვრცელდება პროდუქტზე, რომელიც შეიცვალა ან განახლდა ტექნიკური სპეციფიკის გამო.

გარანტია ვრცელდება მხოლოდ მაშინ, როდესაც პროდუქტი შეძენილია უფლებამოსილ დილერთან/ გამყიდველთან ან ჩვენს ოფიციალურ ონლაინ მაღაზიაში, როდესაც მიწოდებულია დასრულებული და სწორად შევსებული საგარანტიო, რეგისტრაციისა და შეძენის ორიგინალი მტკიცებულება.

მიმართოთ თქვენს გამყიდველს ან შეავსოთ ონლაინ ფორმა დეტალური ინფორმაციით ანექსის ოფიციალურ ვებ-გვერდზე მომსახურების განყოფილებაში.

გარანტიის ფარგლებში პროდუქტის შეკეთებას ახორციელებს მწარმოებელი,

უფლებამოსილი სერვისცენტრი ან უფლებამოსილი წარმომადგენელი.

საგარანტიო პერიოდი გრძელდება, შესაბამისად, მომსახურების საჭიროებიდან გამომდინარე. არანტიის გამცემი პირი განსაზღვრავს პროდუქტის შეკეთების მეთოდებს.

აუცილებელია სუფთა პროდუქტის მიწოდება, ნაწილის რომელზეც მოითხოვება მომსახურება.

საგარანტიო ფურცლის დაკარგვის შემთხვევაში, გთხოვთ, დაუკავშირდეთ Anex-ის სერვის გუნდს, რომ გამოიყენოთ თქვენი შევსებული მონაცემები გარანტიის ონლაინ რეგისტრაციის დროს.

გარანტია მოქმედებს მხოლოდ იმ ქვეყნის ტერიტორიაზე, სადაც შეძენილია პროდუქტი.

გარანტიის ჩანაცვლების შემთხვევაში, კომპანია იტოვებს უფლებას შეიტანოს ცვლილებები დიზაინში მის გასაუმჯობესებლად, წინასწარი გაფრთხილების გარეშე.

Anex-ი უზრუნველყოფს ნაწილების ჩანაცვლებას ან შეაკეთებს მას კომპანიის მიერ განსაზღვრული წესით.

Anex იტოვებს უფლებას შეცვალოს ნაწილები ახალი მოდელის ნაწილებით, ვინაიდან და რადგანაც პროდუქტი დროთა განმავლობაში უმჯობესდება.

გარანტია არ ვრცელდება

დეფექტებისთვის, რომლებიც გამოწვეულია ჩვეულებრივი ცვლილებებით და ქსოვილებისთვის, რომლებიც დაზიანებულია ყოველდღიური მოხმარებით, ფეხებზე ნაკანრებისთვის და მასალების ბუნებრივი გაუფერულებისთვის დროთა განმავლობაში ან ტექნიკური ინსტრუქციების შეუსრულებლობის გამო.

არავტორიზებული პირების მიერ მიყენებული დაზიანების ან შეკეთებისთვის.

დეფექტებისთვის, რომლებიც გამოწვეულია ინსტრუქციის სახელმძღვანელოში, სასწავლო ვიდეოებში ან Anex-ის სხვა მითითების დაუცველობით.

მომხმარებლის ან სხვა პირის მიერ მიყენებული დაზიანებისას (მექანიკურად დაზიანებული კვანძები, გატეხვა, ჩაღრმავებები, ძალისგან გამოწვეული დეფორმაციები).

ბუნებრივი კატასტროფების, ბუნებრივი მოვლენების, ადამიანის მიერ გამოწვეული კატასტროფების, სამხედრო მოქმედებებისა და სხვა ფორსმაჟორული გარემოებების შედეგად გამოწვეული ზიანისთვის.

პროდუქტის დატვირთვით ან საჰაერო ტრანსპორტირებისას დაზიანების შემთხვევაში.

აქსესუარების გამოყენების შემთხვევაში, რომლებიც არ არის ნარმოებული Anex – ის მიერ.

ტექსტილის მასალის დეფორმაციის შემთხვევაში.

მაღალი სკამის გადაჭარბებული გვერდიგვერდ რხევით გამოწვეული ეფექტებისთვის და გადაბმის ადგილებში მისი სტრუქტურის შესუსტებით.

SVARBU!

ATSAKYKITE IR ATSILIEPKITE ATEITIES NUORODĄ

ĮSPĖJIMAS

Ši naujagimio kėdutė skirta kūdikiams nuo 0 iki 6 mėnesių amžiaus, sveriantiems iki 9 kg.

Niekada nenaudokite šios naujagimio kėdutės ant pakeltų paviršių.

Nustokite naudoti naujagimio kėdutę, kai vaikas pradeda bandyti sėdėti.

Niekada nepalikite vaiko be priežiūros.

Visada naudokite apsaugos sistemą.

Niekada nenaudokite žaislų juostos naujagimio kėdutei nešti.

Nekelkite ir nejudinkite šios naujagimio kėdutės su kūdikiu viduje.

Niekada neleiskite vaikui miegoti šioje naujagimio kėdutėje. Ši naujagimio kėdutė nepakeičia lovytės ar lopšio. Jei vaikas užmiega, tuomet vaiką reikia perkelti į tinkamą lovytę ar lopšį.

Nenaudokite naujagimio kėdutės, jei kokie nors komponentai yra sulūžę ar trūksta.

Nenaudokite priedų ar atsarginių dalių, kurios nėra gamintojo patvirtintos.

Aukštai kėdei visada naudokite 5 taškų saugos diržus, kurie apima du petnešų diržus, du juosmens diržus ir vieną diržą, einantį tarp vaiko kojų. Naujagimio sėdynėje visada naudokite 3 taškų saugos diržus, kad jūsų vaikas būtų tinkamai pritvirtintas.

Pavojus nukristi: neleiskite vaikui lipti ant aukštos kėdės.

Nenaudokite aukštos kėdės, jei visi komponentai nėra tinkamai sumontuoti ir sureguliuoti.

Būkite atsargūs dėl atviros ugnies ir kitų stiprių karščio šaltinių aukštos kėdės artumoje.

Būkite atsargūs dėl pavojus apvirsti, kai jūsų vaikas gali pasispirti kojomis prieš stalą ar kitą struktūrą.

Nenaudokite veiklos bokšto be suaugusiojo priežiūros.

Nenešokite veiklos bokštelio, kol vaikas yra viduje.

Šis gaminys skirtas naudoti tik patalpose.

Kol nenaudojamas užsiėmimų bokštas laikykite vaikams nepasiekiamoje vietoje.

Šis gaminys nėra žaislas. Neleiskite vaikams žaisti su šiuo gaminiu.

Maksimalus apkrovos limitas veiklos bokštui yra 30 kg.

Veiklos bokštas nėra kėdė, prašome nenaudoti jo kaip sėdynės vaikui.

Veiklos bokštas yra laiptelis su sulankstomomis kojomis (EN 14183-B-2).

Klaidų ir nesusipratimų atveju skaitykite instrukcijų anglišką versiją.

Įspėjimai

Nenaudokite šios aukštos kėdės, kol jūsų vaikas negali savarankiškai sėdėti.

Nenaudokite šios aukštos kėdės, jei kokia nors dalis yra sulūžusi, suplėšyta ar trūksta.

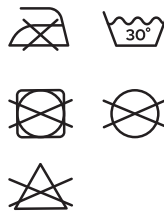
Laikykite vaikus atokiau, kai išlankstote ir sulankstote aukštą kėdę, kad išvengtumėte sužalojimų.

Ši aukšta kėdė skirta vaikams, kurie gali savarankiškai sėdėti ir yra iki 3 metų amžiaus arba sveria iki 15 kg.

Priežiūra ir valymas

Patikrinkite, ar gaminys yra švarus ir sausas. Jei gaminys ar šlapias žandikaulis, jis turi būti džiovintas, o metalines dalis valyti sausu skudurėliu. Venkite nešvarumų (smėlio, dulkių ir kt.) ant gaminio. Kaip galima greičiau išvalykite nešvarumus gaminys. Atkreipkite dėmesį, kad jei jūs tai padarysite, produktas gali iš dalies arba visiškai nutraukti veikimą.

Gaminio dangos valymas gali būti atliekamas drėgna šluoste ar šepetėliu ir plovikliu. Dangą nuimti nereikia. Medžiagų ir tekstilės spalva gali išblukti ilgą laiką veikiant saulės šviesai.



Anex prailginta garantija

Galiojimas: 2 metai + 1 metai papildoma garantija*

Privaloma sąlyga: 1 papildomi garantijos metai yra suteikiami tik įregistravus produktas anexbaby.com.

Terminai ir sąlygos

Anex garantija pradiniam pirkėjui nuo įsigijimo datos taikoma gamybos ar medžiagos defektams, atsižvelgiant į įprastą naudojimą ir tol, kol laikomasi šių instrukcijų.

Anex garantija netaikoma neįgaliotiems pirkėjams, kurių tikslas – perparduoti, ar pirkėjams, ketinantiems naudoti šį produktą komerciniam naudojimui, pavyzdžiui, produkto nuomai kitiems pirkėjams.

Ši garantija netaikoma nuostoliams ar išlaidoms, susijusioms su trūkumais, atsiradusias dėl Anex produkto nenaudojimo, priežiūros ar saugojimo kaip nurodyta instrukcijose nepaisymo ar saugojimo kitaip nei nurodyta gaminių pakavimo medžiagose. Garantija taip pat netaikoma gaminiui, kuris buvo pakeistas ar modifikuotas nutolstant nuo gamyklos specifikacijų.

Garantija galioja tik tada, kai gaminys perkamas pas įgaliotą pardavėją ir kai pateikiama teisingai užpildyta garantijos registracija ir originalus pirkimo įrodymas.

Prašau išsaugoti originalų pirkimą patvirtinantį dokumentą, kurį prireikus galėtumėte pateikti garantinį aptarnavimą užtikrinančiai tarnybai.

Jei gavote Anex produktą kaip dovaną, būtinai paprašykite pirkimo kvito, nes garantinio aptarnavimo negalime teikti be pirkimo įrodymo.

Bet kokios pretenzijos dėl gaminio gedimų turėtų būti pateiktos pardavėjui arba užpildžius internetinę formą oficialioje Anex svetainėje, Paslaugų skyriuje, su išsamia informacija.

Garantinį remontą atlieka gamintojas, įgaliotasis techninės priežiūros centras arba įgaliotasis atstovas.

Garantinis laikotarpis pratęsiamas atitinkamai techninio aptarnavimo metu.

Garantią teikiantis subjektas nustato gaminio taisymo būdus.

Norimai suteikti paslaugai būtina pristatyti švarų produktą.

Jei pamestumėte garantijos lapą, susisiekite su Anex aptarnavimo komanda, kad galėtumėte naudoti duomenis, kuriuos užpildėte registruodami savo garantiją internetu.

Anex garantija galioja ir vykdoma tik toje šalyje, kurioje įsigijote gaminį.

Garantijos pakeitimo atveju įmonė pasilieka teisę iš anksto nepranešdama apie produkto veikimą keisti produkto eksploatacinius parametrus.

Garantija netaikoma

Defektai, atsiradę dėl įprasto nusidėvėjimo ir kasdieninio naudojimo paveiktų audinių, kojų įbrėžimų ir natūralaus medžiagų spalvos pasikeitimo laikui bėgant ar nesilaikant priežiūros instrukcijų.

Žala ar remontas, atliktas neįgaliotų asmenų.

Defektams, atsiradusiems dėl instrukcijų, video instrukcijų ar kitų Anex rekomendacijų nesilaikymo.

Už kliento ar kito asmens padarytą žalą (mechanškai pažeisti mazgai, lūžiai, įlenkimai, jėga padarytos deformacijos).

Anex pateiks atsargines dalis arba atliks remonto darbus, kaip nustatė įmonė.

Anex pasilieka teisę pakeisti detales naujesnių modelių dalimis, nes laikui bėgant produktas yra tobulinamas.

Už žalą, padarytą dėl stichinių nelaimių, gamtos reiškinių, žmogaus sukeltų katastrofų, karinių veiksmų ir kitų force majeure aplinkybių.

Produkto gabenimo oro transportu ar kito krovinio gabenimo pažeidimo atveju.

Naudojant priedus, kuriuos gamina ne Anex.

Esant tekstilės medžiagos deformacijoms.

Poveikis, atsiradęs dėl pernelyg didelio aukštos kėdės šoninio svyravimo ir jos struktūros susilpnėjimo ties jungtimis.

SVARĪGI!

RŪPĪGI IZLASIET UN GLABĀJIET NĀKAMO ATSAUCI

BRĪDINĀJUMS

Šis jaundzimušo sēdekļis ir paredzēts bērniem vecumā no 0 līdz 6 mēnešiem, ar svaru līdz 9 kg.

Nekad neizmantojiet šo jaundzimušo sēdekli uz paaugstinātas virsmas.

Pārtraukt jaundzimušo sēdekļa izmantošanu, kad bērns sāk mēģināt sēdēt.

Nekad neatstājiet savu bērnu bez uzraudzības.

Vienmēr izmantojiet noturošo sistēmu.

Nekad neizmantojiet rotaļlietu stieni, lai nestu jaundzimušo sēdekli.

Nekustināt un necelt šo jaundzimušo sēdekli kamēr bērns atrodas tajā.

Nekad neļaut bērnam gulēt šajā jaundzimušo sēdekļī. Šis jaundzimušo sēdekļis neaizvieto šūpuli vai gultiņu. Ja bērns aizmie, tad bērnu jāpārvieto uz atbilstošu šūpuli vai gultiņu.

Neizmantojot jaundzimušo sēdekli, ja kāda no sastāvdaļām ir sabojāta vai trūkst.

Nekad neizmantojot aksesuārus vai rezerves daļas, izņemot tās, kuras apstiprinājis ražotājs.

Augstajam krēslam vienmēr izmantot piecu punktu drošības jostas, kuras ietver divas plecu siksnas, divas jostasvietas siksnas un vienu jostu, kas atrodas starp bērna kājām. Jaundzimušā sēdekļī vienmēr izmantot trīs punktu drošības jostas, lai atbilstoši nostiprinātu bērnu sēdekļī.

Kritienu risks: Neļaujiet bērnam kāpt uz augsto krēslu.

Neizmantojiet augsto krēslu, ja visas sastāvdaļas nav pareizi uzstādītas un noregulētas.

Ņemiet vērā atklātas uguns un citu spēcīga karstuma avotu risku augstā krēsla tuvumā.

Ņemiet vērā savēršanās risku, kad bērns var piespiest kājas pret galdu vai jebkuru citu struktūru.

N lietojiet aktivitātes torni bez pieaugušo uzraudzības.

Nenēsājiet aktivitāšu torni, kamēr tajā atrodas bērns.

Šis produkts ir paredzēts lietošanai tikai iekštelpās.

Turiet aktivitāšu torni bērniem nepieejamā vietā, kamēr tas netiek lietots.

Šis produkts nav rotaļlieta. Neļaujiet bērniem spēlēties ar šo produktu.

Maksimālā slodze aktivitātes tornim ir 30 kg.

Aktivitātes tornis nav sēdekļis, lūdzu, nelietojiet to kā bērna sēdekli.

Aktivitātes tornis ir pakāpiena ar salokāmām kājām (EN 14183-B-2).

Kļūdu un pārpratumu gadījumā, lūdzu, skatiet rokasgrāmatas angļu valodas versiju.

Uzmanību

Neizmantojiet šo augsto krēslu, kamēr jūsu bērns nevar patstāvīgi apsēsties.

Neizmantojiet šo augsto krēslu, ja kāda daļa ir salauzta, saplēsta vai trūkst.

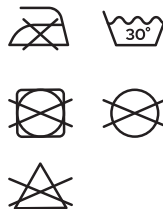
Atlokot un salokot augsto krēslu, turiet bērnus prom no tā, lai izvairītos no savainojumiem.

Šis augstais krēsls ir paredzēts bērniem, kuri var sēdēt bez palīdzības un ir līdz 3 gadu vecumam vai ar maksimālo svaru līdz 15 kg.

Apkope un tīršana

Lūdzu, nodrošiniet, lai produkts būtu tīrs un sauss. Ja produkts kļūst netīrs vai slapjš, tas ir jānožāvē un metāla daļas jānotīra ar sausu drānu. Izvairieties no netīrumu (smilšu, putekļu utt.) nokļūšanas uz izstrādājuma. Lūdzu, ņemiet vērā, ka, ja jūs to nedarīsit, produkts var daļēji vai pilnībā pārstāt darboties.

Produkta pārklājuma tīršanu var veikt ar mitru lupatiņu vai birstīti un mazgāšanas līdzekli. Pārklājums nav jānoņem. Materiālu un tekstilmateriālu krāsa var izbalēt, ilgstoši pakļaujoties saules gaismai.



Anex pagarinātā garantija

Derīguma termiņš: 2 gadi + 1 gads papildu garantija*

Obligāts nosacījums: 1 papildu garantijas gads tiek nodrošināts tikai produkts reģistrācijas gadījumā anexbaby.com.

Noteikumi un nosacījumi

ANEX PAGARINĀTA GARANTIJA attiecas sākotnējā pircēja garantija attiecībā uz ražošanas vai materiāla defektiem, sākot no iegādes datuma, pamatojoties uz normālu lietošanu un kamēr tiek ievēroti šie norādījumi.

ANEX PAGARINĀTA GARANTIJA neattiecas uz neautorizētiem produkta pircējiem, kuru nodoms ir produkta tālākpārdošana, kā arī pircējiem, kuru nodoms ir produkta komerciāla lietošana, piemēram, produkta noma citiem.

Šī garantija neattiecas uz bojājumiem vai izdevumiem, kas ir saistīti ar defektiem, kuri radušies, nepareizi izmantojot, uzturot vai uzglabājot Anex produktu (nevis pēc rokasgrāmatas vai citu produkta iepakojuma materiālos norādītiem noteikumiem). Garantija neattiecas arī uz produktiem, kuri tika mainīti vai pārveidoti.

Garantija tiek piemērota tikai gadījumos, ja produkts tiek iegādāts pie pilnvarota izplatītāja, kā arī, ja tiek uzrādīta pareizi aizpildīta garantijas reģistrācija un oriģināls pirkuma apliecinājums.

Lūdzu, saglabājiēt pirkuma apliecinājumu

Ja saņemāt Anex produktu dāvanā, palūdziet pirkuma kvīti, citādi mēs nevaram nodrošināt garantiju bez pirkuma apliecinājuma.

Jebkuras pretenzijas par produkta neveiksmēm vajadzētu būt adresētām pārdevējam, vai arī aizpildot tiešsaistes veidlapu ar detalizētu informāciju Anex oficiālajā vietnē sadaļā Pakalpojumi.

Garantijas remontu veic ražotājs, pilnvarots servisa centrs vai pilnvarots pārstāvis.

Garantijas periods tiek pagarināts atbilstoši apkopes laikam.

Uzņēmums, kas nodrošina garantiju, nosaka preces remonta metodes.

Ir svarīgi piegādāt tīru produktu, kuram tiek pieprasīts pakalpojums.

Garantijas lapas nozaudēšanas gadījumā, lūdzu, sazinieties ar Anex servisa komandu, lai izmantotu datus, kurus aizpildījāt, reģistrējoties garantijai tiešsaistē.

Anex garantija ir spēkā tikai tajā valstī, kurā produkts tika iegādāts.

Garantijas maiņas gadījumā uzņēmums patur tiesības bez iepriekšēja brīdinājuma ieviest izmaiņas produkta veiktspējā.

Anex nodrošinās rezerves daļu maiņu vai veiksmīgu remontu pēc uzņēmuma noteikumiem.

Garantija neattiecas

Defektiem, kas radušies parastā nodiluma un audumu, ko skārusi ikdienas lietošana, skrāpējumi uz kājām un dabiska materiālu krāsas maiņa laika gaitā vai NEIEVĒROJOT kopšanas norādījumus.

Par bojājumiem vai remontdarbiem, ko veikušas nesankcionētas personas.

Uz defektiem, kas izraisīti instrukciju neievērošanas gadījumos, instrukciju filmu vai citu Anex vadlīniju neievērošana.

Uz klienta vai citas personas radītiem bojājumiem un plīsumiem (mehāniski bojāti mezgli, lūzumi, iespaidumi, spēka izraisītas deformācijas).

Anex patur tiesības mainīt detaļas uz jaunākām šī modeļa detaļām, tāpēc ka produkts tiek uzlabots laika gaitā.

Par zaudējumiem, ko izraisījušas dabas katastrofas, dabas parādības, cilvēka izraisītas katastrofas, militāras darbības un citi force majeure apstākļi.

Produkta gaisa transportēšanas vai kravas bojājumu gadījumā.

Ja tiek izmantoti piederumi, kurus neražo Anex.

Tekstilmateriālu deformācijas gadījumos.

Par ietekmi, ko izraisa pārmērīga augstā krēsla šūpošanās no sāniem un tā struktūras vājināšanās savienojumos.

BELANGRIJK!

LEES DE INSTRUCTIES ZORGVULDIG VOOR GEBRUIK EN BEWAAR DEZE INSTRUCTIES VOOR TOEKOMSTIG GEBRUIK

WAARSCHUWING

Deze babyzit is bedoeld voor baby's van 0 tot 6 maanden oud, met een gewicht tot 9 kg.

Gebruik deze babyzit nooit op een verhoging.

Stop met het gebruik van de babyzit zodra het kind probeert te gaan zitten.

Stop met het gebruik van de babyzit zodra het kind rechtop probeert te gaan staan.

Laat uw kind nooit zonder toezicht achter.

Gebruik altijd het beveiligingssysteem.

Gebruik de speelgoedstang nooit om het zitje van de pasgeborene te dragen.

Verplaats of til dit pasgeboren zitje niet met de baby erin.

Laat het kind nooit slapen in dit pasgeboren zitje. Dit pasgeboren zitje is geen vervanging voor een bedje of wiegje. Mocht het kind in slaap vallen, dan dient het kind in een geschikt bedje of wiegje te worden gelegd.

Gebruik de babyzit niet als er onderdelen kapot of zoek zijn.

Gebruik uitsluitend accessoires of vervangende onderdelen die door de fabrikant zijn goedgekeurd.

Gebruik voor de kinderstoel altijd de 5-punts veiligheidsgordels, die bestaan uit twee schouderbanden, twee lumbaalgordels en een band die tussen de benen van het kind loopt. Gebruik voor het zitje voor pasgeborenen altijd de 3-punts veiligheidsgordels om uw kind goed vast te zetten.

Valgevaar: Laat uw kind niet op de kinderstoel klimmen.

Gebruik de kinderstoel niet tenzij alle onderdelen correct gemonteerd en afgesteld zijn.

Wees je bewust van het risico van open vuur en andere hittebronnen in de buurt van de kinderstoel.

Wees je bewust van het risico op kantelen als je kind zijn voeten tegen een tafel of een andere structuur kan duwen.

Gebruik de activiteitentoren niet zonder toezicht van een volwassene.

Draag de activiteitentoren niet terwijl het kind erin zit.

Dit product is alleen voor gebruik binnenshuis.

Houd de activiteitentoren buiten bereik van kinderen wanneer deze niet in gebruik is.

Dit product is geen speelgoed. Laat kinderen niet met dit product spelen.

De maximale belasting voor de activiteitentoren is 30 kg.

De activiteitentoren is geen stoel, gebruik deze niet als stoel voor een kind.

De activiteitentoren is een opstapje met opklapbare poten (EN 14183-B-2).

In geval van fouten en misverstanden - raadpleeg de Engelse versie van de instructiehandleiding.

Waarschuwing

Gebruik deze kinderstoel pas als je kind zelfstandig kan zitten.

Gebruik deze kinderstoel niet als er onderdelen kapot, gescheurd of zoek zijn.

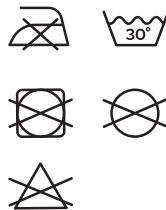
Houd kinderen uit de buurt bij het in- en uitvouwen van de kinderstoel om letsel te voorkomen.

Deze kinderstoel is bedoeld voor kinderen die zelfstandig kunnen zitten en maximaal 3 jaar oud zijn of een maximumgewicht van 15 kg hebben.

Onderhoud en reinigen

Zorg ervoor dat het product schoon en droog blijft. Als het product vies of nat wordt, moet deze worden gedroogd en de metalen onderdelen worden schoongemaakt met een droge doek. Vermijd vuil (zand, stof, enz.) op de product. Reinig het vuil zo snel mogelijk van de product. Houd er rekening mee dat als u dit niet doet, het product geheel of gedeeltelijk niet meer functioneert.

De reiniging van de productcoating kan worden gedaan met een natte washand of borstel en afwasmiddel. Het is niet nodig om de coating te verwijderen. De kleur van materialen en textiel kan vervagen bij langdurige blootstelling aan zonlicht.



Uitgebreide garantie van anex

Geldigheid: 2 jaar + 1 jaar extra garantie*

Verplichte voorwaarde: 1 jaar extra garantie wordt alleen verstrekt in geval van registratie van de product anexbaby.com.

Voorwaarden en bepalingen

De garantie van Anex garantie dekt de oorspronkelijke koper, vanaf de datum van aankoop, tegen fabricage-of materiaalfouten, op basis van normaal gebruik en zolang deze instructies zijn opgevolgd.

De garantie van Anex strekt zich niet uit tot onbevoegde kopers van het product bestemd voor wederverkoop of kopers die van plan zijn dit product te gebruiken voor commercieel gebruik, zoals het verhuren van het product aan anderen.

Bewaar uw bewijs van aankoop voor service tijdens de garantie.

Als u uw Anex-product cadeau heeft gekregen, vraag dan om het aankoopbewijs, want zonder aankoopbewijs kunnen wij geen garantieservice bieden.

Eventuele claims met betrekking tot product defecten moeten worden gericht aan uw verkoper of door het invullen van een online formulier met gedetailleerde informatie in de Diensten sectie op de officiële website van Anex.

De reparatie onder garantie wordt uitgevoerd door de fabrikant, een erkend servicecentrum of een gemachtigde vertegenwoordiger.

Deze garantie is niet van toepassing op schade of kosten in verband met defecten veroorzaakt door het niet gebruiken, onderhouden of opslaan van het Anex product zoals aangegeven in de handleidingen of ander verpakkingsmateriaal van het product. Garantie is ook niet van toepassing op een product dat is gewijzigd, veranderd of aangepast ten opzichte van de fabrieksspecificaties.

De garantie is alleen van toepassing wanneer het product is gekocht bij een erkende dealer en wanneer een correct ingevulde garantieregistratie en een origineel aankoopbewijs worden overlegd.

De garantieperiode wordt verlengd naar gelang van het tijdstip van het onderhoud.

De instantie die de garantie verleent, bepaalt de wijze van reparatie van het product.

Het is noodzakelijk om een schoon product af te leveren, wanneer de service wordt geclaimd.

Mocht u het garantiebewijs kwijt zijn, neem dan contact op met het Anex serviceteam om de gegevens te gebruiken die u heeft ingevuld tijdens de online registratie van uw garantie.

De garantie van Anex is alleen geldig en afdwingbaar in het land waar u het product heeft gekocht.

In het geval van vervanging onder garantie, behoudt het bedrijf zich het recht voor om ontwerpwijzigingen aan de prestaties van het product aan te brengen zonder voorafgaande kennisgeving over de verbetering.

Anex zal vervangende onderdelen leveren of reparaties uitvoeren zoals bepaald door het bedrijf.

Anex behoudt zich het recht voor de onderdelen te vervangen door nieuwere modelonderdelen naarmate het product in de loop der tijd wordt verbeterd.

De garantie is niet van toepassing

Voor gebreken veroorzaakt door gewone slijtage en stoffen aangetast door dagelijks gebruik, krassen op de poten en natuurlijke verkleuring van materialen na verloop van tijd of door het NIET opvolgen van de onderhoudsinstructies.

Voor schade of reparaties die zijn uitgevoerd door niet-geautoriseerde entiteiten.

Bij defecten veroorzaakt door het niet naleven van de gebruiksaanwijzing, instructiefilms of andere richtlijnen van Anex.

Bij beschadigingen en scheuren die door een klant of een andere persoon zijn veroorzaakt (knopen die mechanisch beschadigd zijn, breuken, deuken, vervormingen veroorzaakt door geweld).

Voor schade veroorzaakt door natuurrampen, natuurlijke verschijnselen, door de mens veroorzaakte rampen, militaire acties en andere overmachtssituaties.

In het geval luchttransport of vervoersschade bij het product.

In geval van gebruik van accessoires die niet door Anex zijn vervaardigd.

In het geval van vervormingen van het textielmateriaal.

Voor de gevolgen van overmatig heen en weer schommelen van de kinderstoel en het verzwakken van de structuur bij de gewrichten.

IMPORTANTE!

LEIA CUIDADOSAMENTE E MANTENHA A REFERÊNCIA FUTURA

ATENÇÃO

Esta cadeira de recém-nascido destina-se a bebés entre os 0 e os 6 meses de idade, com um peso máximo de 9 kg.

Nunca utilize esta cadeira de recém-nascido numa superfície elevada.

Pare de utilizar a cadeira de recém-nascido quando a criança começar a tentar sentar-se.

Nunca deixe o seu filho sem vigilância.

Utilize sempre o sistema de retenção.

Nunca utilize a barra de brinquedos para transportar a cadeira de recém-nascido.

Não mova nem levante esta cadeira para recém-nascido com o bebê dentro dela.

Nunca deixe a criança dormir nesta cadeira de recém-nascido. Esta cadeira para recém-nascido não substitui uma cama de grades ou um berço. Se a criança adormecer, deve ser colocada numa cama de grades ou num berço adequado.

Não utilize a cadeira de recém-nascido se algum componente estiver partido ou em falta.

Não utilizar acessórios ou peças de substituição que não sejam os aprovados pelo fabricante.

Para a cadeira alta, utilize sempre os cintos de segurança de 5 pontos, que incluem duas correias para os ombros, duas correias lombares e uma correia que passa entre as pernas da criança. Para a cadeira de recém-nascido, utilize sempre os cintos de segurança de 3 pontos para prender corretamente a criança.

Perigo de queda: Evitar que a criança trepe para a cadeira alta.

Não utilize a cadeira alta sem que todos os componentes estejam corretamente montados e ajustados.

Tenha em atenção o risco de lareiras e outras fontes de calor forte nas proximidades da cadeira alta.

Tenha em atenção o risco de inclinação uma vez que a sua criança possa empurrar os pés contra uma mesa ou qualquer outra estrutura.

Não utilize a torre de atividades sem supervisão de um adulto.

Não carregue a torre de atividades enquanto a criança estiver no seu interior.

Este produto é apenas para uso interno.

Mantenha a torre de atividades inacessível para crianças enquanto não estiver a ser utilizada.

Este produto não é um brinquedo. Não deixe as crianças brincar com este produto.

O limite máximo de carga para a torre de atividades é de 30 kg.

A torre de atividades não é um assento, por favor, não a utilize como assento para a criança.

A torre de atividades é um degrau com pernas dobráveis (EN 14183-B-2).

Em caso de erros e mal-entendidos - consulte a versão em inglês do manual de instruções.

Precauções

Não utilize esta cadeira alta até que o seu filho se consiga sentar de forma autónoma.

Não utilize esta cadeira alta se alguma peça estiver partida, rasgada ou em falta.

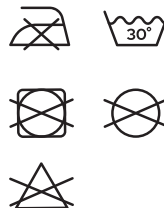
Mantenha-se longe de crianças, quando desdobrar e dobrar a cadeira alta para evitar ferimentos.

Esta cadeira alta destina-se a crianças que se conseguem sentar sem ajuda e que tenham até 3 anos de idade ou um peso máximo de 15 kg.

Manutenção e limpeza

Por favor, garanta que o produto seja mantido limpo e seco. No caso de o produto ficar sujo ou molhado, ele deve ser seco e as partes metálicas devem ser limpas com um pano seco. Evite a entrada de sujeira (areia, poeira etc.) no produto. Limpe a sujeira do produto assim que possível. Observe que, se isso não for feito, o produto pode deixar de funcionar parcial ou totalmente.

A limpeza do revestimento do produto pode ser feita com um pano úmido ou escova e detergente. Não é necessário remover o revestimento. A cor dos materiais e dos têxteis pode desbotar com exposição prolongada à luz solar.



Garantia extendida anex

Validade: 2 anos + 1 ano de garantia adicional*

Condição obrigatória: 1 ano adicional de garantia é fornecido apenas em caso de registo do produto anexbaby.com.

Termos e condições

A garantia Anex cobre o comprador original, da data de compra, contra defeitos de fabrico ou material, baseado no uso normal e desde que as instruções tenham sido seguidas.

A garantia Anex não se prolonga a compradores não autorizados do produto pretendido para revenda ou compradores que tencionam usar este produto para uso comercial como o aluguer do produto para outros.

Esta garantia não se aplica a danos ou despesas relacionadas com defeitos causados por falha de uso, manutenção ou armazenamento do produto Anex como especificado nos manuais ou outros materiais de embalamento do produto. A garantia também não se aplica a um produto que tenha sido alterado, mudado ou modificado das especificações de fábrica.

A garantia apenas se aplica quando o produto é comprado num vendedor autorizado e quando um correto registo de garantia e uma prova original de compra é fornecida.

Por favor guarde a prova de compra para o serviço de garantia

Se receber o seu produto Anex como prenda, por favor certifique-se que pede o recibo, pois nós não podemos fornecer o serviço de garantia sem prova de compra.

Quaisquer reclamações relativas a falhas do produto devem ser endereçadas para o seu Vendedor ou preenchendo um formulário online com informação detalhada no website oficial da Anex na secção dos Serviços.

Reparos de garantia são realizados pelo fabricante, um centro de serviço autorizado, ou um representante autorizado.

O período de garantia está a ser prolongado correspondentemente ao tempo da manutenção.

A entidade que fornece a garantia define os métodos de reparação do produto.

É necessário entregar um produto limpo, devido ao qual o serviço é reivindicado.

No caso de perda da folha de garantia, por favor contacte a equipa de serviço da Anex para usar os dados que preencheu durante o registo online da sua garantia.

A garantia Anex apenas é válida e executável no país onde o produto foi comprado.

Num caso de substituição de garantia, a companhia reserva o direito de introduzir mudanças de design à performance do produto sem aviso prévio de melhoramento.

A garantia não se aplica

Para defeitos causados pelo desgaste normal e tecidos afectados pelo uso diário, riscos nas pernas e descoloração natural dos materiais ao longo do tempo ou por **NÃO** seguir as instruções de manutenção.

Por danos ou reparações efectuadas por entidades não autorizadas.

A defeitos causados por falta de conformidade com o manual de instruções, vídeos de instruções ou outras diretrizes da Anex.

A danos e rasgos feitos por um cliente ou outra pessoa (nós que tenham sido danificados mecanicamente, fraturas, amolgadelas, deformações causadas por força).

A Anex fornecerá peças de substituição ou administrará reparos como determinado pela companhia.

A Anex reserva o direito de substituir as peças com peças de modelos mais recentes como o produto é melhorado durante o tempo.

Por danos causados por desastres naturais, fenômenos naturais, catástrofes causadas pelo homem, ações militares e outras circunstâncias de força maior.

No evento de transporte aéreo do produto ou dano de transporte.

No evento do uso de peças acessórias que não são fabricadas pela Anex.

No caso de deformações de material têxtil.

Pelos efeitos causados pelo balanço excessivo da cadeira alta de um lado para o outro e pelo enfraquecimento da sua estrutura nas juntas.

IMPORTANT!

CITIȚI CU ATENȚIE INSTRUCȚIUNILE ȘI PĂSTRAȚI-LE PENTRU CONSULTĂRI VIITOARE

AVERTISMENT

Acest scaun nou-născut este destinat copiilor cu vârste cuprinse între 0 și 6 luni, cu o greutate de până la 9 kg.

Nu utilizați niciodată acest scaun nou-născut pe o suprafață ridicată.

Opriiți utilizarea scaunului nou-născutului atunci când copilul începe să încerce să stea în fund.

Nu lăsați niciodată copilul nesupravegheat.

Utilizați întotdeauna sistemul de reținere.

Nu folosiți niciodată bara de jucărie pentru a transporta scaunul nou-născutului.

Nu mișcați și nu ridicați acest scaun nou-născut cu copilul în interiorul acestuia.

Nu lăsați niciodată copilul să doarmă în acest scaun nou-născut. Acest scaun nou-născut nu înlocuiește un pătuț sau un pătuț. În cazul în care copilul adoarme, atunci copilul trebuie plasat într-un pătuț sau pătuț adecvat.

Nu utilizați scaunul nou-născutului dacă componentele sunt rupte sau lipsesc.

Nu utilizați alte accesorii sau piese de schimb decât cele aprobate de producător.

Pentru scaunul înalt folosiți întotdeauna centurile de siguranță în 5 puncte, care includ două curele de umăr, două curele lombare și o curea care se desfășoară între picioarele copilului. Pentru scaunul pentru nou-născuți, utilizați întotdeauna centurile de siguranță în 3 puncte pentru a vă asigura copilul în mod corespunzător.

Pericol în cădere: Împiedicați copilul să urce pe scaunul înalt.

Nu utilizați scaunul înalt decât dacă toate componentele sunt montate și reglate corect.

Fiți conștienți de riscul de incendii deschise și de alte surse de căldură puternică în vecinătatea scaunului înalt.

Fiți conștienți de riscul de înclinare atunci când copilul dumneavoastră poate împinge picioarele pe o masă sau pe orice altă structură.

Nu folosiți turnul de activități fără supravegherea unui adult.

Nu purtați turnul de activități în timp ce copilul este înăuntru.

Acest produs este doar pentru uz interior.

Păstrați turnul de activități inaccesibil copiilor atunci când nu este utilizat.

Acest produs nu este o jucărie. Nu lăsați copiii să se joace cu acest produs.

Limita maximă de încărcare pentru turnul de activități este de 30 kg.

Turnul de activități nu este un scaun, vă rugăm să nu-l folosiți ca scaun pentru copil.

Turnul de activități este un taburet cu picioare pliante (EN 14183-B-2).

În cazul oricărei greșeli și neînțelegeri - vă rugăm să consultați versiunea în limba engleză a manualului de instrucțiuni.

Atenționări

Nu utilizați acest scaun înalt până când copilul dumneavoastră nu se poate așeza independent.

Nu utilizați acest scaun înalt dacă o parte este ruptă, ruptă sau lipsește.

Păstrați copiii departe atunci când se desfășoară și pliați scaunul înalt pentru a evita rănirea.

Acest scaun înalt este destinat copiilor care pot sta neasistați și au vârsta de până la 3 ani sau o greutate maximă de 15 kg.

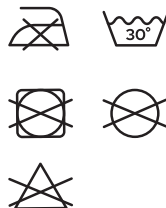
Întreținere și curățare

Vă rugăm să vă asigurați că produsul este păstrat curat și uscat.

În cazul în care produsul se murdărește sau se udă, acesta trebuie să fie uscat, iar părțile metalice să fie curățate cu o cârpă uscată. Evitați pătrunderea murdăriei (nisip, praf etc.) pe produs.

Vă rugăm să rețineți că, dacă nu faceți acest lucru, produsul poate înceta să funcționeze fie parțial, fie complet.

Curățarea stratului de acoperire a produsului se poate face cu o cârpă umedă sau o perie și detergent. Nu este nevoie să scoateți stratul de acoperire. Culoarea materialelor și a textilelor poate dispărea atunci când este expusă la lumina soarelui pentru o lungă perioadă de timp.



Garanția extinsă anex

Valabilitate: 2 ani + 1 an garanție suplimentară*

Condiție obligatorie: garanția suplimentară de 1 an de zile se acordă doar pentru produs înregistrate anexbaby.com.

Termeni și condiții

Garanția Anex este acoperită de cumpărătorul principal, de la momentul achiziționării și care acoperă defectele de producție sau de materiale, prin utilizarea acestia normală, atât timp cât toate instrucțiunile de utilizare sunt respectate.

Garanția Anex nu se extinde asupra achizițiilor neautorizate în scop de revânzare și nici asupra achizițiilor în scopuri comerciale cum ar fi închirierea produsului pentru terțe persoane.

Această garanție nu acoperă daunele sau defectele cauzate de o utilizare defectuoasă, din lipsa întreținerii sau a depozitării corespunzătoare a produsului Anex așa cum este menționat în manual sau pe ambalajele corespunzătoare. Garanția nu se aplică nici asupra unui produs care a fost modificat față de specificațiile din fabrică.

Garanția se aplică doar atunci când produsul este achiziționat de la un distribuitor autorizat și când formularul de garanție a fost completat corespunzător și există dovada originală a achiziționării.

Vă rugăm să păstrați dovada achiziționării pentru garanția de service

În cazul în care ați primit produsul Anex drept cadou, vă rugăm să vă asigurați că aveți și chitanța/ factura/bonul, în caz contrar nu veți putea beneficia de serviciul nostru de garanție.

Pentru orice reclamație cu privire la funcționarea defectuoasă a produsului vă rugăm să vă adresați Vânzătorului sau să completați formularul nostru online pe care îl găsiți la secțiunea "Servicii" de pe pagina oficială Anex.

Reparațiile în perioada de garanție vor fi efectuate de către producător, de către un service sau un reprezentant autorizat.

Perioada garanției se prelungește cu perioada de timp necesară remedierii produsului.

Entitatea care acordă garanția este cea care stabilește metodele de reparare a produsului.

Produsul care face obiectul reclamației trebuie curățat.

În cazul în care ați pierdut certificatul de garanție, puteți folosi datele stocate în contul dvs. de pe site.

Garanția Anex este valabilă și se aplică doar în țara de unde a fost achiziționat produsul.

Societatea își rezervă dreptul de a întreprinde schimbări de design sau în vederea îmbunătățirii performanței produselor sale, fără a notifica în prealabil acest lucru.

Anex vă va pune la dispoziție piese de schimb sau va efectua lucrările de reparații conform celor prevăzute de companie.

Garanția nu acoperă următoarele situații

Pentru defecte cauzate de uzura obișnuită și țesături afectate de utilizarea de zi cu zi, zgârieturi pe picioare și decolorarea naturală a materialelor în timp sau de NOT urmând instrucțiunile de întreținere.

Pentru daune sau reparații efectuate de entități neautorizate.

Defecte datorate nerespectării celor cuprinse în manualul de utilizare, în filmulețele cu instrucțiuni sau a altor ghiduri Anex.

Deteriorări sau rupturi cauzate de client sau de terțe persoane (zgârieturi, defecțiuni, deformații, îndoituri, rupturi cauzate de bruscare).

Anex își rezervă dreptul de a schimba părțile defecte cu piese de schimb modele mai noi, având în vedere că produsul între timp a fost îmbunătățite.

Pentru daunele cauzate de dezastre naturale, fenomene naturale, catastrofe provocate de om, acțiuni militare și alte circumstanțe de forță majoră.

Daune produse pe durata transportului aerian sau pe alte căi.

Utilizarea unor accesorii care nu au fost fabricate de către Anex.

Deformările materialului textil.

Pentru efectele cauzate de balansarea excesivă laterală a scaunului înalt și slăbirea structurii sale la articulații.

ВАЖНО!

ВНИМАТЕЛЬНО ПРОЧИТИТЕ И СОХРАНИТЕ ДЛЯ БУДУЩЕГО ИСПОЛЬЗОВАНИЯ

ПРЕДУПРЕЖДЕНИЕ

Это сиденье для новорожденных предназначено для детей в возрасте от 0 до 6 месяцев весом до 9 кг.

Никогда не используйте это сиденье для новорожденных на возвышенной поверхности.

Прекратите использовать сиденье для новорожденных, когда ребенок начинает пытаться сесть.

Никогда не оставляйте ребёнка без присмотра.

Всегда используйте ремни безопасности.

Никогда не используйте дугу для игрушек, чтобы переносить сиденье для новорожденных.

Не перемещайте и не поднимайте это сиденье для новорожденных с ребенком внутри.

Никогда не позволяйте ребенку спать в этом сиденье для новорожденных. Это сиденье для новорожденных не заменяет детскую кроватку или колыбель. Если ребенок заснул, его следует поместить в подходящую детскую кроватку или колыбель.

Не используйте сиденье для новорожденных, если какие-либо компоненты сломаны или отсутствуют.

Не используйте аксессуары или запасные части, кроме одобренных производителем.

Для стульчика для кормления всегда используйте 5-точечные ремни безопасности, которые включают два плечевых ремня, два поясных ремня и один ремень, который проходит между ног ребенка. Для сиденья для новорожденных всегда используйте 3-точечные ремни безопасности, чтобы надежно закрепить ребенка.

Опасность падения: не позволяйте ребенку забираться на стульчик для кормления.

Не используйте стульчик для кормления, если все компоненты не установлены и не отрегулированы правильно.

Остерегайтесь риска открытого огня и других источников сильного тепла вблизи стульчика для кормления.

Помните о риске наклона, когда ваш ребенок может упереться ногами в стол или любую другую конструкцию.

Не используйте игровую башню без присмотра взрослого.

Не переносите башню для активностей, когда внутри находится ребенок.

Этот продукт предназначен только для использования в помещении.

Храните башню для активностей в недоступном для детей месте, когда она не используется.

Этот продукт не является игрушкой. Не позволяйте детям играть с этим продуктом.

Максимальная нагрузка на башню для активностей составляет 30 кг.

Башня для активностей не является сиденьем, пожалуйста, не используйте ее как сиденье для ребенка.

Башня для активностей - это ступенька со складными ножками (EN 14183-B-2).

В случае каких-либо ошибок и недоразумений - пожалуйста, обратитесь к англоязычной версии инструкции по эксплуатации.

Предостережения

Не используйте этот стульчик, пока ваш ребенок не научится сидеть самостоятельно.

Не используйте этот стульчик, если какая-либо его часть сломана, порвана или отсутствует.

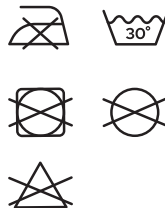
Не подпускайте детей близко, когда вы раскладываете и складываете стульчик, чтобы избежать травм.

Этот стульчик предназначен для детей, которые могут сидеть без посторонней помощи и которым исполнилось 3 года или максимальный вес которых составляет 15 кг.

Обслуживание и уход

Следите за тем, чтобы продукт оставался сухим и чистым. В случае попадания влаги или намокания продукта, его нужно просушить, а металлические части протереть с помощью сухой тряпки. Избегайте попадания грязи (песка, пыли и т.п.). В случае загрязнения продукта, его нужно очистить. Если этого не сделать, продукт может перестать частично или полностью функционировать.

Чистку покрытия изделия можно производить влажной мочалкой или щеткой и моющим средством. Нет необходимости снимать покрытие. Цвет материалов и текстиля может выцвести при длительном воздействии солнечного света.



Расширенная гарантия apex

Срок действия: 2 года + 1 год дополнительной гарантии*

Обязательное условие: 1 дополнительный год гарантии предоставляется только при условии регистрации продукта на официальном сайте apexbaby.com.

Правила и условия

Гарантия распространяется на брак продукции возникшей по вине производителя при условии соблюдения клиентом инструкций по эксплуатации.

Гарантия действует только для первого покупателя и не распространяется на товар, который был перепродан, или на покупателей, которые намерены использовать этот продукт в коммерческих целях, таких как сдача продукта в аренду другим лицам.

Данная гарантия не распространяется на неисправности продукции, возникшие вследствие использования последней не в

соответствии с ее назначением и нарушении инструкций по ее эксплуатации.

Гарантия не распространяется на продукт, в который были внесены изменения или произведен ремонт неофициальным сервисным центром компании.

Гарантия действительна только в том случае, если продукт был приобретен у авторизованного дилера, при условии правильно заполненной формы регистрации продукта и наличии оригинала документа, удостоверяющего покупку.

Пожалуйста, сохраняйте товарный чек, для получения гарантийного обслуживания

Если вы получили продукцию Apex в подарок, пожалуйста, проверьте наличие доказательств совершения покупки (чек/акт/инвойс). Компания может осуществить гарантийное обслуживание только при наличии одного из вышеперечисленных документов.

Любые обращения, касающиеся неисправности продукта, должны быть адресованы Вашему Продавцу или путем заполнения онлайн-формы на официальном сайте компании в разделе "Обслуживание Клиентов".

Гарантийный ремонт осуществляется производителем, авторизованным сервисным центром или уполномоченным представителем. Контактную информацию с перечнем сервисных центров и представителей вы можете найти на официальном сайте компании в разделе "Контакты".

Гарантийный срок продлевается на время проведения сервисного обслуживания.

Организация, предоставляющая гарантию, определяет методы ремонта продукции самостоятельно.

Продукт принимается сервисом исключительно в чистом виде. Несоблюдение данного правила может послужить причиной отказа в сервисном обслуживании.

В случае утери товарного чека, вы можете обратиться к представителю сервисного центра для получения данных, предоставленных при регистрации продукта на официальном сайте компании.

Гарантия действует только на территории страны, где была совершена покупка. Актуальную информацию вы можете проверить на сайте компании в разделе "Где купить".

В случае гарантийной замены компания оставляет за собой право вносить изменения в конструкцию изделия и без предварительного уведомления клиента.

Компания производитель оставляет за собой право принимать решение предоставить запасную деталь клиенту или произвести ремонт в сервисном центре.

Апек оставляет за собой право заменять существующие детали на модифицированные, так как продукт постоянно совершенствуется.

Гарантия не распространяется

На дефекты, вызванные обычным износом и повреждением тканей в результате повседневного использования, царапины на ножках и естественное изменение цвета материалов с течением времени или Несоблюдение инструкций по обслуживанию.

На повреждения или ремонт, выполненные неавторизованными лицами.

На дефекты, вызванные несоблюдением инструкции по эксплуатации, видео инструктажей или других материалов, которые предоставляет Apex.

На повреждения, нанесенные клиентом или другим лицом (поврежденные механически детали, разломы, вмятины, деформации, вызванные применением силы).

За ущерб, причиненный природными катастрофами, природными явлениями, техногенными катастрофами, военными действиями и другими обстоятельствами непреодолимой силы.

В случае повреждения изделия при транспортировке транспортными компаниями или клиентом.

В случае использования комплектующих сторонних производителей.

В случае деформации текстильного материала.

За последствия, вызванные чрезмерным качанием стульчика из стороны в сторону и ослаблением его конструкции в суставах.

VIKTIGT!

LÄS NU OCH HÅLL FÖR FRAMTID HÄR

VARNING

Den här babysitsen är avsedd för bebisar mellan 0 och 6 månader som väger upp till 9 kg.

Använd aldrig denna babysits på en upphöjd yta.

Sluta använda babysitsen när barnet börjar försöka sätta sig upp.

Lämna aldrig ditt barn utan tillsyn.

Använd alltid fasthållningssystemet.

Använd aldrig lekbågen för att bära babysitsen.

Flytta eller lyft inte denna babysits med bebisen i den.

Låt aldrig barnet sova i denna babysits. Denna babysits ersätter inte en spälsäng eller en vagga. Om barnet somnar bör barnet placeras i en lämplig spälsäng eller vagga.

Använd inte babysitsen om några komponenter är trasiga eller saknas.

Använd inte tillbehör eller reservdelar som inte är godkända av tillverkaren.

För barnstolen, använd alltid 5-punkts säkerhetsbälten, som inkluderar två axelremmar, två midjeremmar och en rem som går mellan barnets ben. För babysits, använd alltid 3-punkts säkerhetsbälten för att säkra ditt barn ordentligt.

Fallrisk: Förhindra att ditt barn klättrar på matstolen.

Använd inte barnstolen om inte alla komponenter är korrekt monterade och justerade.

Var medveten om risken för öppna eldar och andra starka värmekällor i närheten av barnstolen.

Var medveten om risken för att stolen kan välta när ditt barn kan trycka sina fötter mot ett bord eller någon annan struktur.

Använd inte aktivitetstornet utan vuxen tillsyn.

Bär inte aktivitetstornet när barnet är inne.

Denna produkt är endast för inomhusbruk.

Håll aktivitetstornet oåtkomligt för barn när det inte används.

Denna produkt är inte en leksak. Låt inte barn leka med denna produkt.

Maximal belastning för aktivitetstornet är 30 kg.

Aktivitetstornet är inte en stol, vänligen använd det inte som stol för barnet.

Aktivitetstornet är en stegpall med fällbara ben (EN 14183-B-2).

Vid eventuella misstag och missförstånd - se den engelska versionen av manualen.

Försiktighetsåtgärder

Använd inte denna barnstol förrän ditt barn kan sitta upp självständigt.

Använd inte denna barnstol om någon del är trasig, trasig eller saknas.

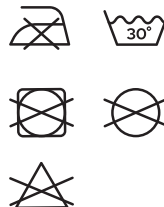
Håll barn borta när du fäller upp och fäller ihop barnstolen för att undvika skador.

Denna barnstol är avsedd för barn som kan sitta upp utan hjälp och är upp till 3 år gamla eller med en maximal vikt på 15 kg.

Underhåll och tvättråd

Se till att produkten hålls ren och torr. Skulle produkten bli smutsig eller blöt bör du låta den torka upp, och sedan rengöra metalldelarna med torr trasa. Undvik onödig påfrestning av smuts (sand, damm, etc.) på produkten. Rengör produkten från smuts så snart den utsatts och torkat upp. Notera att produkten utan nödvändig rengöring och underhåll kan minska eller sluta fungera.

Rengöring av produktens beläggning kan göras med en våt tvättlapp eller borste och rengöringsmedel. Det finns inget behov av att ta bort beläggningen. Materialens och textiliernas färg kan blekna när de utsätts för solljus under lång tid.



Anex utökad garanti

Giltighet: 2 år + 1 års extra garanti*

Obligatoriska villkor: Ytterligare ett års garanti men endast vid produkt registrering anexbaby.com.

Villkor

Anex garanti skyddar den ursprungliga köparen mot defekter i tillverkning eller material, baserat på normal användning och så länge instruktioner har följts. Garantin gäller från inköpsdatum.

Anex garanti omfattas inte om köparen av produkten avser återförsäljning till annan person eller köpare som avser att använda denna produkt för kommersiellt bruk, såsom uthyrning till annan person.

Se till att spara ditt kvitto för garantiärenden

Om du får din Anex-produkt som en gåva, var noga med att be om kvittot, eftersom vi inte kan erbjuda garanti utan inköpsbevis.

Eventuell anmälan om produktfel ska riktas till din säljare eller genom att fylla i ett online-formulär med detaljerad information på Anex hemsida under fliken Tjänster.

Garantireparation får endast utföras av tillverkaren, ett auktoriserat servicecenter eller en auktoriserad representant.

Garantiperioden förlängs motsvarande tid för underhållet.

Garantin definierar produkten reparationsmetod.

Denna garanti gäller inte för skador eller fel som orsakats av att Anex-produkten inte använts, underhållits eller lagrats enligt anvisningarna i manualen eller enligt annat förpackningsmaterial. Garanti gäller inte heller för en produkt som har ändrats, bytts ut eller modifierats från fabrik specifikationerna.

Garantin gäller endast när produkten köps hos en auktoriserad återförsäljare och när en korrekt ifylld garantiregistrering och originalkvittot tillhandahålls.

Det är nödvändigt att lämna in en produkt fri från smuts, när tjänsten begärs.

Om du tappat bort garantibladet, vänligen kontakta Anex-serviceteamet för att få tillgång till de uppgifter du fyllt i när din garanti registrerades online.

Anex garanti är endast giltig och kan endast användas i det land där produkten är köpt.

I händelse av garantibyte förbehåller sig företaget rätten att införa konstruktionsändringar i produktens prestanda, utan föregående tillkännagivande om förbättringar.

Anex kommer att tillhandahålla reservdelar eller genomföra reparationer i enlighet med företagets bestämmelser.

Garantin gäller inte

För defekter orsakade av normalt slitage och tyger påverkade av daglig användning, repor på benen och naturlig missfärgning av material över tiden eller genom att inte följa underhållsinstruktionerna.

För skador eller reparationer utförda av icke- auktoriserade enheter.

För defekter orsakade av bristande användning av bruksanvisningen, instruktionsfilmer eller andra riktlinjer i bilagan.

För skador som vållas av en kund eller annan person (knutar som skadas mekaniskt, sprickor, bucklor, skador orsakade av våld).

Anex förbehåller sig rätten att ersätta delar med nyare modelldelar eftersom produkten förbättras över tid.

För skador orsakade av naturkatastrofer, naturfenomen, människoskapade katastrofer, militära aktioner och andra force majeure- omständigheter.

I händelse av skada vid flygtransport eller godsskada.

Vid användning av tillbehör som inte tillverkas av Anex.

Vid formändringar av textilmaterial.

För effekterna som orsakas av överdriven gungning av matstolen från sida till sida och försvagning av dess struktur vid lederna.

DÔLEŽITÉ!

POZORNE SI PREČÍTAJTE A UCHOVÁVAJTE PRE BUDÚCE REFERENCIE

VAROVANIE

Táto sedačka pre novorodencov je určená pre deti vo veku od 0 do 6 mesiacov s hmotnosťou do 9 kg.

Túto sedačku pre novorodencov nikdy nepoužívajte na vyvýšenom povrchu.

Keď sa dieťa začne pokúšať sedieť, prestaňte používať novorodeneckú sedačku.

Nikdy nenechávajte vaše dieťa bez dozoru.

Vždy používajte zádržný systém.

Na prenášanie novorodeneckej sedačky nikdy nepoužívajte hrazdu s hračkami.

Nepohybujte ani nezdvíhajte túto novorodeneckú sedačku s dieťaťom v nej.

Nikdy nenechávajte dieťa spať v tejto sedačke pre novorodencov. Táto novorodenecká sedačka nenahrádza detskú postieľku ani kolísku. Ak dieťa zaspí, potom by malo byť umiestnené do vhodnej postieľky alebo kolísky.

Nepoužívajte novorodeneckú sedačku, ak sú niektoré komponenty poškodené alebo chýbajú.

Nepoužívajte iné príslušenstvo alebo náhradné diely ako tie, ktoré schválil výrobca.

Pri vysokej stoličke vždy používajte 5-bodové bezpečnostné pásy, ktoré obsahujú dva ramenné pásy, dva bedrové pásy a jeden pás, ktorý vedie medzi nohami dieťaťa. Pri sedačke pre novorodencov vždy používajte 3-bodové bezpečnostné pásy, aby ste dieťa riadne upevnili.

Nebezpečenstvo pádu: Zabráňte dieťaťu, aby vyliezlo na vysokú stoličku.

Nepoužívajte vysokú stoličku, pokiaľ nie sú všetky komponenty správne namontované a nastavené.

Dávajte pozor na riziko otvoreného ohňa a iných zdrojov silného tepla v blízkosti vysokej stoličky.

Dávajte pozor na riziko naklonenia, keď dieťa môže tlačiť nohami o stôl alebo inú konštrukciu.

Používajte vežu aktivít iba pod dohľadom dospelšej osoby.

Nenoste akčnú vežu, kým je dieťa vnútri.

Tento výrobok je určený len na vnútorné použitie.

Udržujte vežu mimo dosahu detí, keď sa nepoužíva.

Tento výrobok nie je hračka. Nedovoľte deťom hrať sa s týmto výrobkom.

Maximálna nosnosť veže aktivít je 30 kg.

Veža aktivít nie je sedadlo, prosím, nepoužívajte ju ako sedadlo pre dieťa.

Veža aktivít je schodík so skladacími nohami (EN 14183-B-2).

V prípade akýchkoľvek chýb a nedorozumení - pozrite si anglickú verziu návodu.

Upozornenie

Nepoužívajte túto vysokú stoličku, kým vaše dieťa nedokáže samostatne sedieť.

Nepoužívajte túto vysokú stoličku, ak je niektorá časť poškodená, roztrhnutá alebo chýba.

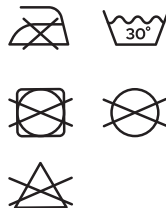
Pri rozkladaní a skladaní vysokej stoličky zabráňte poraneniu detí.

Táto vysoká stolička je určená pre deti, ktoré dokážu sedieť bez pomoci a majú maximálne 3 roky alebo hmotnosť 15 kg.

Údržba a čistenie

Uistite sa, že výrobok je čistý a suchý. V prípade znečisteného alebo mokrého produktu by mal byť vysušený a kovové časti musia byť očistené suchou handričkou. Vyhnite sa znečistenia (piesok, prach atď.) na produkt. Nečistoty odstráňte z produktu čo najskôr. Upozorňujeme, že ak tak neurobíte, produkt môže prestať fungovať čiastočne alebo úplne.

Čistenie povlaku výrobku možno vykonať vlhkou žinkou alebo kefou a čistiacim prostriedkom. Povlak nie je potrebné odstraňovať. Farba materiálov a textílií môže pri dlhodobom vystavení slnečnému žiareniu vyblednúť.



Predĺžená záruka anex

Platnosť: 2 roky + 1 rok dodatočná záruka*

Povinná podmienka: 1 ďalší rok záruky sa poskytuje len v prípade registrácie produktu anexbaby.com.

Podmienky

Záruka spoločnosti Anex je pre pôvodného kupujúceho od dátumu zakúpenia chránená proti chybám vo výrobe alebo materiáli na základe bežného používania a pokiaľ boli dodržané tieto pokyny.

Záruka spoločnosti Anex sa nevzťahuje na neautorizovaných kupujúcich produktu určeného na ďalší predaj alebo kupujúcich, ktorí majú v úmysle použiť tento produkt na komerčné použitie, napríklad na prenájom produktu iným.

Prosím, doklad o zakúpení si uschovajte pre záručný servis.

Ak dostanete produkt Anex ako darček, nezabudnite si vyžiadať potvrdenie, pretože bez dokladu o kúpe nemôžeme poskytnúť záručný servis.

Akékoľvek reklamácie týkajúce sa zlyhania produktu by mali byť adresované vášmu predajcovi alebo vyplnením online formulára s podrobnými informáciami na oficiálnych webových stránkach Anex v sekcii Služby.

Záručnú opravu vykonáva výrobca, autorizované servisné stredisko alebo autorizovaný zástupca.

Záručná doba sa predlžuje zodpovedajúcim spôsobom na dobu údržby.

Táto záruka sa nevzťahuje na škody ani na výdavky spojené s chybami spôsobenými nepoužitím, údržbou alebo skladovaním produktu Anex, ako je uvedené v príručkách alebo v iných obalových materiáloch produktu. Záruka sa tiež nevzťahuje na produkt, ktorý bol zmenený, upravený alebo modifikovaný podľa špecifikácií výrobcu.

Záruka platí, iba ak je výrobok zakúpený u autorizovaného predajcu a ak je dodaný správne vyplnený záručný list a originálny doklad o kúpe.

Subjekt poskytujúci záruku určuje spôsoby opravy produktu.

Je potrebné dodať čistý produkt, kvôli ktorému je služba reklamovaná.

V prípade straty záručného listu kontaktujte servisný tím Anex, aby použil údaje, ktoré ste vyplnili pri online registrácii vašej záruky.

Záruka spoločnosti Anex je platná a uplatniteľná iba v krajine, kde ste výrobok zakúpili.

V prípade výmeny záruky si spoločnosť vyhradzuje právo vykonať zmeny dizajnu týkajúce

sa výkonu produktu bez predchádzajúceho upozornenia na vylepšenie.

Spoločnosť Anex zabezpečí náhradné diely alebo vykoná opravy podľa pokynov spoločnosti.

Záruka sa nevzťahuje

Pre chyby spôsobené bežným opotrebovaním a tkaninami ovplyvnenými každodenným používaním, škrabancami na nohách a prirodzenou zmenou farby materiálov v priebehu času alebo nedodržaním pokynov na údržbu.

V prípade poškodenia alebo opravy vykonanej neautorizovanými subjektmi.

Na chyby spôsobené nedodržaním pokynov v návode, vo filmoch s pokynmi alebo v iných pokynoch spoločnosti Anex.

Za škody a roztrhnutie spôsobené zákazníkom alebo inou osobou (uzly, ktoré boli poškodené mechanicky, zlomeniny, priehlbiny, deformácie spôsobené silou).

Spoločnosť Anex si vyhradzuje právo na výmenu dielov za novšie diely modelu, pretože produkt je vylepšený v priebehu času.

Za škody spôsobené prírodnými katastrofami, prírodnými javmi, človekom spôsobenými katastrofami, vojenskými akciami a inými okolnosťami vyššej moci.

V prípade poškodenia produktu leteckou dopravou alebo prepravou.

V prípade použitia príslušenstva, ktoré nie sú vyrobené spoločnosťou Anex.

V prípade deformácií textilného materiálu.

Na účinky spôsobené nadmerným kolísaním vysokej stoličky zo strany na stranu a oslabením jej konštrukcie v kĺboch.

ÖNEMLİ!

DİKKATLE OKUYUN VE REFERANS OLMASI İÇİN BU TALİMATLARI SAKLAYIN

DİKKAT

Bu yeni doğan koltuğu, 9 kilo ağırlığına kadar 0 ila 6 aylık bebekler için tasarlanmıştır.

Bu yeni doğan koltuğunu asla yükseltilmiş bir yüzeyde kullanmayın.

Çocuk oturmaya çalışmaya başladığından itibaren yenidoğan koltuğunu kullanmayı bırakın.

Çocuğunuzu asla gözetimsiz bırakmayın.

Her zaman emniyet sistemini kullanın.

Yenidoğan koltuğunu taşımak için asla oyuncak asma çubuğu kullanmayın.

Bebek içerisindeyken bu yenidoğan koltuğunu hareket ettirmeyin veya kaldırmayın.

Çocuğun bu yenidoğan koltuğunda uyumasına asla izin vermeyin. Bu yenidoğan koltuğu bir karyola veya beşik yerine geçmez. Çocuğun içerisinde uykuya dalması durumunda, çocuk uygun bir karyolaya veya beşiğe taşınmalıdır.

Herhangi bir parçası kırılmışsa veya eksikse yenidoğan koltuğunu kullanmayın.

Üretici tarafından onaylananlar haricindeki aksesuar veya yedek parçaları kullanmayın.

Mama sandalyesi için her zaman iki omuz kayışı, iki bel kayışı ve çocuğun bacakları arasında uzanan bir kayış içeren 5 noktalı emniyet kemerlerini tercih edin. Yenidoğan koltuğu için, çocuğunuzu düzgün bir şekilde sabitlemek için her zaman 3 noktalı emniyet kemerlerini tercih edin.

Düşme tehlikesi: Çocuğunuzun mama sandalyesine tırmanmasını önleyin.

Tüm bileşenleri doğru şekilde takılmadan ve ayarlanmadan mama sandalyesini kullanmayın.

Mama sandalyesinin yakınında açık ateş ve diğer güçlü ısı kaynaklarının risk teşkil edebileceğine dikkat edin.

Çocuğunuz ayaklarını bir masaya veya başka bir eşyaya dayayacağına eğilme riskinin bilincinde olun.

Etkinlik kulesini yetişkin gözetimi olmadan kullanmayın.

Aktivite kulesini çocuk içerideyken taşımayın.

Bu ürün yalnızca iç mekanda kullanıma uygundur.

Kullanılmadığı zamanlarda aktivite kulesini çocukların erişemeyeceği bir yerde tutun.

Bu ürün bir oyuncak değildir. Çocukların bu ürünle oynamasına izin vermeyin.

Etkinlik kulesinin maksimum yük sınırı 30 kg'dır.

Etkinlik kulesi bir oturma değildir, lütfen onu çocuk için oturma olarak kullanmayın.

Etkinlik kulesi, katlanabilir ayaklara sahip bir basamaktır (EN 14183-B-2).

Herhangi bir hata ve yanlış anlama durumunda - lütfen kılavuzun İngilizce versiyonuna bakın.

Uyarılar

Çocuğunuz bağımsız olarak oturabilene kadar bu mama sandalyesini kullanmayın.

Herhangi bir parçası kırılmış, yırtılmış veya eksikse bu mama sandalyesini kullanmayın.

Yaralanmaları önlemek adına mama sandalyesini açarken ve katlarken çocukları uzak tutun.

Bu mama sandalyesi, yardım almadan oturabilen ve 3 yaşına veya maksimum 15 kg ağırlığa kadar olan çocuklar için tasarlanmıştır.

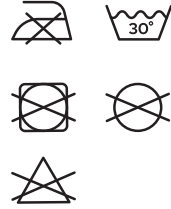
Bakım ve temizlik

Lütfen, ürünün temiz ve kuru tutulduğundan emin olun. Ürünün kirli veya ıslak olması durumunda, kurutulmalı ve metal parçalar kuru bir bezle temizlenmelidir. Ürüne üzerinde kir (kum, toz vb.) bulundurmeyin. Ürüne kirden en kısa sürede temizleyin.

Bunu yapmazsanız, ürünün kısmen veya tamamen çalışmasının engellenebileceğini lütfen unutmayın.

Ürün döşemesinin temizliği ıslak bir bez veya fırça ve deterjan yardımıyla yapılabilir. Döşemesini sökmeye lüzum yoktur.

Malzemelerin ve kumaşın rengi uzun süre güneş ışığına maruz kaldığında solabilir.



Anex uzatılmış garanti

Geçerlilik: 2 yıl + 1 yıl ek garanti*

Zorunlu koşul: 1 yıllık ek garanti, yalnızca bebek ürün kaydı yapılması durumunda sağlanır anexbaby.com.

Şartlar ve koşullar

Anex garantisi, satın alma tarihinden itibaren, normal kullanıma dayalı olarak ve bu talimatlara uyulduğu sürece, üretim veya malzeme kusurlarına karşı orjinal alıcı için garanti kapsamındadır.

Anex garantisi, yeniden satış amaçlı veya ürünü başkalarına kiralamak gibi ticari amaçlı yetkisiz alıcıları kapsamaz.

Lütfen garanti hizmeti için satın alma kanitini saklayın.

Anex ürününüzü hediye olarak aldıysanız, satın alma kanıtı olmadan garanti hizmeti veremeyeceğimiz için lütfen fatura/fiş/makbuz isteyin.

Ürün arızalarıyla ilgili tüm talepler, Satıcınıza yöneltilmeli veya Anex resmi web sitesindeki Hizmetler bölümünde ayrıntılı bilgiler içeren çevrimiçi bir form doldurulmalıdır.

Garanti kapsamında onarım, üretici, yetkili bir servis merkezi veya yetkili bir temsilci tarafından gerçekleştirilir.

Garanti süresi, bakım/onarım zamanına uygun olarak uzatılmaktadır.

Garanti Anex ürününün kullanım kılavuzlarında veya diğer ürün ambalaj malzemelerinde belirtildiği şekilde kullanılmaması, bakımının yapılmaması veya depolanmamasından kaynaklanan kusurlarla ilgili zararlar veya masraflar için geçerli değildir. Garanti fabrika özelliklerinin değiştirilmiş veya modifiye edilmiş bir ürün için de geçerli değildir.

Garanti yalnızca, ürün yetkili satıcıdan satın alındığında ve doğru doldurulmuş bir garanti kaydı ile orjinal satın alma kanıtı sağlandığında geçerlidir.

Garantiyi sağlayan işletme, ürünün onarım yöntemlerini tanımlar.

Bakım/Onarım talep edildiği için temiz bir ürün teslim etmek gereklidir.

Garanti sayfasını kaybetmeniz durumunda, garantinizin çevrimiçi kaydı sırasında doldurduğunuz verileri kullanmak için lütfen Anex servis ekibiyle iletişime geçin.

Anex garantisi yalnızca ürünü satın aldığınız ülkede geçerlidir ve uygulanabilir.

Garanti kapsamında deęişim durumunda, Őirket, iyileřtirme konusunda önceden bildirimde bulunmaksızın ürünün performansında tasarımı deęişiklikleri yapma hakkını saklı tutar.

Anex, Őirket tarafından belirlenen Őekilde yedek parçalar temin edecek veya onarımları gerçekleřtirecektir.

Anex, ürün zaman içinde geliřtikçe parçaları daha yeni model parçalarla deęiřtirme hakkını saklı tutar.

Ařařıdaki durumlar için garanti geçerli deęildir

Gündelik kullanım kaynaklı ařınma ve yıpranma kusurları ve günlük kullanımdan etkilenen kumařlar, bacaklarda çizikler ve malzemelerin zaman içinde veya bakım talimatlarına uyulmamasından kaynaklanan doęal renk deęiřiklięine neden olabilir.

Yetkili olmayan kuruluřlar tarafından gerçekleştirilen hasarlar veya onarımlar için.

Kullanım kılavuzu, talimat videoları veya dięer Anex yönergelerine uyulmamasından kaynaklanan kusurlar için.

Müşteri veya bařka bir kiři tarafından yapılan hasar ve yırtılmalar için (mekanik olarak oluřan hasarlar, kırılmalar, ezikler, güç kullanılarak oluřan deformasyonlar).

Doęal afetler, doęa olayları, insan kaynaklı felaketler, askeri hareketler ve dięer mücbir sebepler nedeniyle oluřan hasarlar için.

Ürün hava nakliyesi veya nakliye hasarı durumunda.

Anex tarafından üretilmeyen aksesuar parçalarının kullanılması durumunda.

Tekstil malzemesi deformasyonları durumunda.

Mama sandalyesinin ařırı sallanması ve boşluklu yapısının zayıflamasından kaynaklanan yıpranmalar için.

ВАЖЛИВО!

ПЕРЕД ВИКОРИСТАННЯМ УВАЖНО ПРОЧИТАЙТЕ ІНСТРУКЦІЮ ТА ЗБЕРЕЖІТЬ ДЛЯ ПОДАЛЬШОГО ВИКОРИСТАННЯ

ПОПЕРЕДЖЕННЯ

Це сидіння для новонароджених призначене для дітей віком від 0 до 6 місяців вагою до 9 кг.

Ніколи не використовуйте це сидіння для новонароджених на піднесеній поверхні.

Припиніть використовувати сидіння для новонароджених, коли дитина починає намагатися сісти.

Ніколи не залишайте дитину без нагляду.

Завжди використовуйте ремені безпеки.

Ніколи не використовуйте ручку іграшок для перенесення сидіння для новонароджених.

Не зміщуйте та не піднімайте це сидіння для новонароджених, коли в ньому дитина.

Ніколи не залишайте дитину спати в цьому сидінні для новонароджених. Це сидіння для новонароджених не замінює ліжечко чи колиску. Якщо дитина засне, її слід покласти у відповідне ліжечко або колиску.

Не використовуйте сидіння для новонароджених, якщо будь-які компоненти зламані або відсутні.

Не використовуйте аксесуари та запасні частини, окрім тих, які схвалено виробником.

Для стільчика для годування завжди використовуйте 5-точкові ремені безпеки, які мають два плечові ремені, два поперекові ремені та один ремінь, який проходить між ніг дитини. Для сидіння для новонароджених завжди використовуйте 3-точкові ремені безпеки, щоб належним чином зафіксувати дитину.

Небезпека падіння: Не дозволяйте дитині залазити на стільчик для годування.

Не використовуйте стільчик для годування, якщо всі компоненти не встановлені та відрегульовані належним чином.

Пам'ятайте про ризик відкритого вогню та інших джерел сильного тепла поблизу дитячого стільчика.

Пам'ятайте про ризик нахилу, коли ваша дитина може відштовхнутися ногами від столу чи будь-якої іншої конструкції.

Не використовуйте ігрову вежу без нагляду дорослого.

Не переносьте вежу для активностей, коли дитина всередині.

Цей продукт призначений лише для використання в приміщенні.

Зберігайте вежу для активностей в недоступному для дітей місці, поки вона не використовується.

Цей продукт не є іграшкою. Не дозволяйте дітям гратися з цим продуктом.

Максимальне навантаження для вежі для активностей становить 30 кг.

Вежа для активностей не є сидінням, будь ласка, не використовуйте її як сидіння для дитини.

Вежа для активностей - це сходинка з складними ніжками (EN 14183-B-2).

У разі будь-яких помилок і непорозумінь - зверніться до англійської версії інструкції.

Застереження

Не використовуйте стільчик для годування, поки ваша дитина не зможе самостійно сидіти.

Не використовуйте стільчик для годування, якщо будь-яка частина зламана, порвана або відсутня.

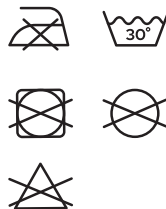
Тримайте дітей подалі під час розкладання та складання стільчика, щоб уникнути травм.

Цей стільчик для годування призначений для дітей, які можуть сидіти без сторонньої допомоги, і віком до 3-х років, або максимальною вагою 15 кг.

Обслуговування та чистка

Слідкуйте за тим, щоб продукт залишалась сухим і чистим. У разі потрапляння вологи чи намокання продукту - його потрібно просушити, а металеві частини протерти за допомогою сухої ганчірки. Уникайте потрапляння бруду (піску, пилу тощо), у випадку забруднення продукту - його потрібно якнайшвидше очистити (увага: якщо цього не зробити, продукт може перестати частково або повністю функціонувати).

Очистити покриття виробу можна за допомогою вологої мочалки або щітки з миючим засобом. Покриття знімати не потрібно. Кольори матеріалів і текстилю можуть знебарвлюватися під впливом сонячного світла протягом тривалого часу.



Розширена гарантія апех

Термін дії: 2 роки + 1 рік додаткової гарантії*

Обов'язкова умова: 1 додатковий рік гарантії надається тільки за умови реєстрації продукту на офіційному сайті apexbaby.com.

Правила та умови

Гарантія поширюється на брак продукції, що виник з вини виробника, за умови дотримання клієнтом умов інструкції по експлуатації.

Гарантія діє лише для першого покупця і не поширюється на товар, який був перепроданий, або на покупців, які мають намір використовувати цей продукт в комерційних цілях, таких як здача продукту в оренду іншим особам.

Дана гарантія не поширюється на несправності продукції, що виникли внаслідок використання останньої у невідповідності з її

призначенням і при порушеннях інструкцій по її експлуатації. Гарантія не поширюється на продукт, в який були внесені зміни або для якого був проведений ремонт неофіційним сервісним центром компанії.

Гарантія дійсна лише в тому випадку, якщо продукт був придбаний в авторизованого дилера та за умови правильно заповненої форми реєстрації продукту та наявності оригіналу документа, що засвідчує покупку.

Будь ласка, зберігайте товарний чек, для отримання гарантійного обслуговування.

Якщо ви отримали продукцію Apex в подарунок, будь ласка, перевірте наявність доказу здійснення покупки (чек/ акт/ інвойс). Компанія може здійснити гарантійне обслуговування лише за умови наявності одного з вищеперелічених документів.

Усі сервісні звернення, що стосуються продукту, повинні бути адресовані Вашому Продавцю або шляхом заповнення онлайн-форми на офіційному сайті компанії в розділі "Клієнтам".

Гарантійний ремонт здійснюється виробником, авторизованим сервісним центром або уповноваженим представником. Контактну інформацію з переліком сервісних центрів і представників ви можете знайти на офіційному сайті компанії в розділі "Контакти".

Гарантійний термін продовжується на час проведення сервісного обслуговування.

Організація, що надає гарантію, визначає методи ремонту продукції самостійно.

Продукт приймається представниками сервісу виключно в чистому вигляді. Недотримання цього правила може послужити причиною відмови в сервісному обслуговуванні.

У разі втрати товарного чека, ви можете звернутися до представника сервісного центру для отримання даних, наданих при реєстрації продукту на офіційному сайті компанії.

Гарантія діє виключно на території країни, де була здійснена покупка. Актуальну інформацію ви можете перевірити на сайті компанії в розділі "Де придбати".

У разі гарантійної заміни, компанія залишає за собою право вносити зміни в конструкцію виробу без попереднього повідомлення клієнта.

Компанія виробник залишає за собою право приймати рішення надати клієнту деталь на заміну або провести ремонт в сервісному центрі.

Апек залишає за собою право змінювати існуючі деталі на модифіковані, оскільки продукт постійно вдосконалюється.

Гарантія не поширюється

Для дефектів, спричинених звичайним зносом і тканинами, ураженими щоденним використанням, подряпинами на ніжках і природною зміною кольору матеріалів з часом або НЕДОТРИМАННЯМ інструкцій з обслуговування.

На пошкодження або ремонт, виконаний не уповноваженими особами.

На дефекти, спричинені недотриманням інструкції по експлуатації, відео інструктажів або інших матеріалів, які надає Apex.

На пошкодження, спричинені клієнтом або іншою особою (пошкоджені механічно деталі, розломи, вм'ятини, деформації, спричинені застосуванням сили).

На збитки, які виникли внаслідок стихійних лих, природних явищ, техногенних катастроф, військових дій та інших форс-мажорних обставин.

В разі пошкодження виробу при перевезенні транспортними компаніями або клієнтом.

В разі використання комплектувальних товарів сторонніх виробників.

В разі деформації текстильного матеріалу.

Для наслідків, викликаних надмірним розгойдуванням дитячого стільчика з боку в бік і ослабленням його структури в місцях з'єднання.

ВАЖНО!

ПРОЧЕТИ ИНСТРУКЦИИТЕ ВНИМАТЕЛНО ПРЕДИ УПОТРЕБА И ЗАПАЗЕТЕ ЗА БЪДЕЩА СПРАВКА

ВНИМАНИЕ

Тази седалка за новородени е предназначена за бебета на възраст между 0 и 6 месеца с тегло до 9 кг.

Никога не използвайте тази седалка за новородени върху повдигната повърхност.

Спрете да използвате седалката за новородени, когато детето започне да се опитва да седи.

Никога не оставяйте детето само и без да го наблюдавате.

Винаги използвайте ограничителна система.

Никога не използвайте лоста за играчки за пренасяне на седалката за новородени.

Не премествайте и не повдигайте тази седалка за новородени, заедно с бебето в нея.

Никога не оставяйте детето да спи в тази седалка за новородени. Тази седалка за новородени не замества детско легло или детската кошара. Ако детето заспи, то трябва да бъде поставено в подходящо детско легло или кошара.

Не използвайте седалката за новородени, ако някой от компонентите е счупен или липсва.

Не използвайте аксесоари или резервни части, различни от тези, които са одобрени от производителя.

За столчето за хранене винаги използвайте 5-точковите предпазни колани, които включват два раменни колана, два лумбални колана и един колан, който минава между краката на детето. За седалката за новородени винаги използвайте 3-точковите предпазни колани, за да може правилно да обезопасите Вашето дете.

Опасност от падане: Не позволявайте на детето да се катери по височината на столчето.

Не използвайте столчето на високо, ако всички компоненти не са правилно монтирани и регулирани.

Имайте предвид риска от огън и други източници на силна топлина в близост до детското столче.

Имайте предвид риска от накланяне, тъй като детето може да притисне краката си към маса или друга конструкция.

Не използвайте активната кула без надзор от възрастен.

Не носете кулата за активност, докато детето е вътре.

Този продукт е само за употреба на закрито.

Дръжте кулата за активност недостъпна за деца, докато не се използва.

Този продукт не е играчка. Не позволявайте на деца да си играят с този продукт.

Максималното натоварване на активната кула е 30 кг.

Активната кула не е седалка, моля, не я използвайте като седалка за дете.

Активната кула е стъпало с подвижни крака (EN 14183-B-2).

В случай на грешка и недоразумения - моля, вижте английската версия на инструкциите за употреба.

Предупреждение

Не използвайте високия стол , докато детето Ви не започне да седи самостоятелно.

Не използвайте високия стол , ако някоя част е счупена, скъсана или липсва.

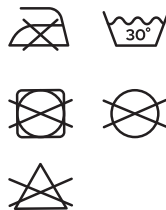
Дръжте децата настрана, когато разгъвате и сгъвате високия стол, за да избегнете нараняване.

Това високо столче е предназначено за деца, които могат да седят без чужда помощ и са на възраст до 3 години или с максимално тегло 15 kg.

Поддръжка и почистване

Моля, уверете се, че продуктът се поддържа чиста и суха. В случай че продуктът се изцапа или намокри, трябва да се изсуши и металните части да се почистват със суха кърпа. Да се избегне попадане на мръсотия (пясък, прах и др.) върху продукта. Моля имайте предвид, че ако не го направите, продуктът може да спре да функционира частично или изцяло.

Почишването на покритието на продукта може да се извърши с мокра кърпа или четка и почистващ препарат. Не е необходимо да сваляте покритието. Цветът на материалите и текстила може да избледнее при продължително излагане на слънчева светлина.



Апех удължена гаранция

Валидност: 2 години + 1 година допълнителна гаранция*

Задължително условие: Допълнителната година гаранция се предоставя само след регистрация на закупена продукт anexbaby.com.

Правила и условия

Гаранцията на Apex е валидна само за първоначалния купувач, важи от датата на покупката и се отнася за дефекти при производството или използваните материали, появили се в резултат на нормална употреба и при спазване на указаните инструкции.

Гаранцията на Apex не покрива неоторизирани покупки на продукта, предназначени за препродажба или за друга търговска употреба, като например отдаване под наем на продукта на трети страни.

Тази гаранция не покрива щети или разходи, свързани с дефекти, причинени от

употреба, поддръжка или съхранение на продукта Apex, които не съответстват с инструкциите в приложените към продукта ръководства или други материали, осигурени от производителя. Гаранция не се отнася и за продукт, който е бил променен или модифициран спрямо фабричните спецификации.

Гаранцията се прилага само при условие, че продуктът е закупен от оторизиран дилър и че купувачът може да предостави правилно попълнена гаранционна регистрация заедно с оригиналния документ, удостоверяващ покупката.

Моля, пазете оригиналния документ, удостоверяващ покупката, за да имате право на гаранционна услуга.

Ако получите вашата продукт Apex като подарък, моля не забравяйте да поискате оригиналната касова бележка, тъй като не можем да предоставим гаранционно обслужване без доказателство за покупка.

Всякакви претенции, свързани с неизправности на продукта, трябва да бъдат адресирани до търговеца, от когото сте закупили този продукт или чрез попълване на онлайн формуляр с подробна информация на официалния уебсайт на Apex в раздела Услуги.

Гаранционният ремонт се извършва от производителя, упълномощен негов представител или оторизиран сервизен център.

Гаранционният срок се удължава съответно с времето на гаранционното обслужване.

Субектът, който предоставя гаранцията, определя начина на гаранционното обслужване на продукта.

Необходимо е продуктът да се достави в чист вид, за да може да бъде предявена гаранцията.

В случай на загуба на гаранционната карта, моля свържете се с екипа за обслужване на Apex, за да използвате данните, които сте попълнили по време на онлайн регистрацията на вашата гаранция.

Гаранцията на Apex е валидна и обвързваща само в държавата, в която сте закупили продукта.

В случай на гаранционна подмяна, компанията си запазва правото да внесе промени в дизайна на продукта без предварително уведомяване за подобрение.

Apex предоставя резервни части или извършва ремонтно обслужване по начин, който е определен от компанията.

Apex си запазва правото да замени частите с нови модели поради промяна или усъвършенстване на продукта с течение на времето.

Гаранцията не важи

За дефекти, причинени от износване при употреба и тъкани, засегнати от ежедневна употреба, драскотини по краката и естествено обезцветяване на материалите с течение на времето или при НЕспазване на инструкциите за поддръжка.

За повреди или ремонти, извършени от неоторизирани лица.

При дефекти, причинени от неспазване на ръководството за експлоатация, видеата с инструкции или други видове указания на Apex, свързани с употребата и поддръжката на продуктите.

При повреди и наранявания, причинени от клиент или друго лице (механично повредени връзки, счупвания, разкъсвания, пукнатини, усуквания и деформации, причинени при приложена сила).

За щети, причинени от природни бедствия, природни явления, причинени от човека катастрофи, военни действия и други форсмажорни обстоятелства.

При наранявания по време на пренасяне, съхранение и транспорт на продукта и при повреда на товара.

В случай на употреба и монтаж на аксесоари и части, които не са произведени от Apex.

В случай на текстилни деформации.

За последиците, причинени от прекомерно люлеене на столчето от едната страна в другата и отслабването на структурата му в съединенията.

E RËNDËSISHME!

LEXONI UDHËZIMET ME KUJDES PËRPARA PËRDORIMIT DHE RUAJINI KËTO UDHËZIME PËR REFERENCA TË ARDHSHME

KUJDES

Ndenjëse e lartë për fëmijë është e destinuar për fëmijë rreth mosës 0 deri ne 6 muajsh, të cilët peshojnë deri në 9 kg.

Mos e përdorni asnjëherë këtë ndenjësë në një sipërfaqe të ngritur.

Ndoloni përdorimin e ndenjësës kur fëmija fillon të përpiqet të ulet.

Mos e lini asnjëherë të pavëzhguar fëmijën tuaj.

Përdorni gjithmonë sistemin e fiksimit.

Asnjëherë mos përdorni shiritin e lodrave për të mbajtur ndenjësën e të porasilindurit.

Mos e lëviz apo ngrej këtë ndenjëse me fëmijën brënda saj.

Mos e lini kurrë fëmijën tuaj të flejë bë këtë ndenjëse. Kjo ndenjëse nuk zëvendëson krevatin e fëmijës . Nëse fëmija bie në gjumë, atherë fëmija duhet të vendoset në një krevat të përshtatshëm fëmijësh.

Mos e përdorni ndenjësen nëse ndonjë pjesë është thyer ose i mungon.

Mos përdorni aksesore ose pjesë këmbimi të tjera ndryshe nga ato të miratuara nga prodhuesi.

Për karrigen e lartë përdorni gjithmonë rripat e sigurisë me 5 pika, të cilat përfshijnë dy rripa në supe, dy rripa në mes dhe një rrip që kalon midis këmbëve të fëmijës. Për sediljen e të sapolindurit, përdorni gjithmonë rripat e sigurisë me 3 pika për të siguruar siç duhet fëmijën tuaj.

Rreziku i rënies: Ndaloni fëmijën tuaj të ngjitet në karrigen e lartë vetë.

Mos e përdorni karrigen e lartë nëse të gjithë komponentët nuk janë montuar dhe rregulluar siç duhet.

Kini parasysh rrezikun ndaj zjarreve të hapura dhe burimeve të tjera të nxehtësisë së fortë në afërsi të karriges së lartë.

Jini të vetëdijshëm për rrezikun kur fëmija juaj anohet në njërën anë dhe mund të shtyjë këmbët drejt një tavoline ose ndonjë strukture tjetër.

Mos e përdorni kullën e aktivitetit pa mbikëqyrjen e një të rriturit.

Mos e mbani kullën e aktivitetit derisa fëmija është brenda.

Ky produkt është vetëm për përdorim të brendshëm.

Mbajeni kullën e aktiviteve të paarritshme për fëmijët ndërsa nuk është në përdorim.

Ky produkt nuk është një lodër. Mos i lini fëmijët të luajnë me këtë produkt.

Limiti maksimal i ngarkesës për kullën e aktivitetit është 30 kg.

Kulla e aktivitetit nuk është një ulëse, ju lutemi mos e përdorni si ulëse për fëmijë.

Kulla e aktivitetit është një shkallë me këmbë që palosen (EN 14183-B-2).

Në rast të ndonjë gabimi dhe keqkuptimi, referojuni versionit anglisht të udhëzimeve.

Paralajmërimë

Mos e përdorni këtë karrige të lartë derisa fëmija juaj të mund të ulet në mënyrë të pavarur.

Mos e përdorni këtë karrige të lartë nëse ndonjë pjesë është thyer, grisur ose mungon.

Mbajini fëmijët larg kur hapni dhe palosni karrigen e lartë për të shmangur lëndimet.

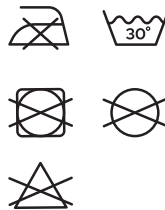
Kjo karrige e lartë është e destinuar për fëmijët që mund të ulen pa ndihmë dhe janë deri në 3 vjeç ose me një peshë maksimale 15 kg.

Mirëmbajtja dhe pastrimi

Ju lutem sigurohuni që produkti të mbahet e pastër dhe e thatë.

Në rast se produkti bëhet pis ose laget, duhet të thahet, dhe pjesët metalike të pastrohen me një pëlhurë të thatë. Shmangni papastërtitë (rërë, pluhur, etj.) në produkt. Ju lutem vini re që nëse nuk e bëni këtë gjë, produkti mund të ndalojë së funksionuari pjesërisht ose plotësisht.

Pastrimi i veshjes së produktit mund të bëhet me një leckë të lagur ose furçë dhe detergjent. Nuk ka nevojë të hiqni shtresën. Ngjyra e materialeve dhe e tekstitit mund të zbehet kur ekspozohet në rrezet e diellit për një kohë të gjatë.



Garanci e zgjatur anex

Vlefshmëria: 2 vite + 1 vit garanci shtesë*

Kusht i detyrueshëm: Një vit shtesë garancie mundësohet vetëm në rastin e regjistrimit të produktit anexbaby.com.

Kushtet e përgjithshme

Garancia Anex mbulohet nga blerësi origjinal, nga data e blerjes, kundrejt defekteve në prodhim ose material, bazuar në përdorimin normal dhe për aq kohë sa këto udhëzime janë ndjekur.

Garancia Anex nuk zbatohet për blerësit e pa-autorizuar të produktit që kanë për qëllim rishitjen ose për blerësit që kanë synim të përdorin produktin për përdorim tregtar si për shembull dhënja me qira e produktit tek të tjerët.

Ju lutem ruani një provë të blerjes për shërbimin e garancisë.

Nëse merrni një produktin Anex si dhuratë, ju lutem sigurohuni të kërkonti faturën, sepse nuk mund të ofrojmë shërbime garancie pa provë të blerjes.

Çdo pretendim në lidhje me mosfunksionimin e produktit duhet drejtuar tek Shitësi ose duke plotësuar një formular online me informacion të detajuar faqen zyrtare të Anex në sektorin e Shërbimeve.

Riparimet sipas garancisë kryhen nga prodhuesi, një qendër e autorizuar shërbimi, ose një

Kjo garanci nuk zbatohet për dëmet ose shpenzimet që lidhen me defektet e shkaktuara për shkak të mospërdorimit, mosmbajtjes ose mosruajtjes të produktit Anex siç është specifikuar nga udhëzuesit ose në materiale të tjera të paketimit të produktit. Garancia gjithashtu nuk zbatohet për produktet që janë ndryshuar ose modifikuar kundër specifikave të prodhimit.

Kjo garanci zbatohet vetëm për produktet që janë blerë nga një shitës i autorizuar dhe kur paraqitet një regjistër garancie i plotësuar saktë dhe një provë origjinale blerjeje.

përfaqësues i autorizuar.

Periodha e garancisë zgjatet në përshtatje me kohën e mirëmbajtjes.

Njësia që ofron garancinë përcakton metodat e riparimit të produktit.

Nevojitet të dorëzoni një produkt të pastër, sipas të cilit merret shërbimi.

Në rast të humbjes së fletës së garancisë, ju lutem kontaktoni ekipin e shërbimit Anex për të përdorur të dhënat e plotësuar në regjistrimin online

Garancia Anex është e vlefshme dhe e zbatueshme vetëm në shtetin ku ju keni blerë produktin.

Në rast të zëvendësimit të garancisë, kompania ka të drejtën të prezantojë ndryshime të dizenjës në performancën e produktit pa njoftim të mëparshëm të përmirësimit.

Kjo garanci nuk zbatohet

Për defektet e shkaktuara nga konsumimi i zakonshëm dhe pëlkurat e prekura nga përdorimi i përditshëm, gërvishtjet në këmbë dhe zbardhja natyrale e materialeve me kalimin e kohës ose duke MOS ndjekur udhëzimet e mirëmbajtjes.

Për dëmtimet ose riparimet e kryera nga subjekte të paautorizuara.

Për defekte të shkaktuara për shkak të mos-respektimit të manualit udhëzues, videot udhëzuese ose udhëzime të tjera të Anex.

Për dëmtimet dhe grisjet e bëra nga konsumatori apo ndonjë person tjetër (nyjet që janë dëmtuar mekanikisht, thyerjet, dhëmbëzimet, deformimet e shkaktuara nga forca).

Anex do të mundësojë pjesë zëvendësuese ose do të kryejë riparime siç përcaktohet nga kompania.

Anex ka të drejtën të zëvendësojë pjesët me pjesë me të reja të modelit duke qenë se produkti përmirësohet me kohën.

Për dëmet e shkaktuara nga fatkeqësitë natyrore, fenomenet natyrore, katastrofat e shkaktuara nga njeriu, veprimet ushtarake dhe rrethana të tjera të forcave madhore.

Në rast të transportimit ajror të produktit ose dëmtimi të mallrave.

Në rast të përdorimit të aksesorëve që nuk janë prodhuar nga Anex.

Në rast të deformimit të materialit të pëlhurës.

Për efektet e shkaktuara nga lëkundjet e tepërta anash karriges së lartë dhe dobësimit të strukturës së saj në nyje.

VIGTIGT!

LÆS VEJLEDNINGEN OMHYGGELIGT
FØR BRUG OG OPBEVAR DENNE
VEJLEDNING TIL BRUG FOR
FREMTIDIG REFERENCE

ADVARSEL

Denne babystol er beregnet til babyer mellem 0 og 6 måneder, der vejer op til 9 kg.

Brug aldrig denne babystol på en forhøjet overflade.

Stop med at bruge babystolen, når barnet begynder at forsøge at sidde op.

Efterlad aldrig dit barn uden opsyn.

Brug altid fastholdelsesanordningen.

Brug aldrig legetøjsstangen til at bære babystolen.

Flyt eller løft ikke babystolen med barnet i den.

Lad aldrig barnet sove i denne babystol. Denne babystol erstatter ikke en barneseng eller en tremmeseng. Hvis barnet falder i søvn, skal det placeres i en passende barneseng eller tremmeseng.

Brug ikke babystolen, hvis nogen af delene er ødelagte eller mangler.

Brug ikke andet tilbehør eller andre reservedele end dem, der er godkendt af producenten.

Til højstolen skal du altid bruge 5-punkts sikkerhedsseler, som omfatter to skulderstropper, to lændestropper og en strop, der løber mellem barnets ben. Til babystolen skal du altid bruge 3-punkts sikkerhedsseler for at sikre dit barn ordentligt.

Fare for at falde: Undgå, at dit barn klatrer op på højstolen.

Brug ikke højstolen, medmindre alle komponenter er korrekt monteret og justeret.

Vær opmærksom på risikoen ved åben ild og andre stærke varmekilder i nærheden af stolen.

Vær opmærksom på risikoen for, at stolen vipper, når dit barn kan skubbe fødderne mod et bord eller en anden konstruktion.

Brug ikke aktivitetsplatformen uden voksenopsyn.

Bær ikke aktivitetsstårnet, mens barnet er inde.

Dette produkt er kun til indendørs brug.

Hold aktivitetsstårnet utilgængeligt for børn, mens det ikke er i brug.

Dette produkt er ikke et legetøj. Lad ikke børn lege med dette produkt.

Den maksimale belastning for aktivitetsstårnet er 30 kg.

Aktivitetsstårnet er ikke en stol, venligst brug det ikke som en stol til barnet.

Aktivitetsstårnet er en skammel med foldbare ben (EN 14183-B-2).

I tilfælde af fejl og misforståelser henvises til den engelske version af vejledningen.

Forholdsregler

Brug ikke denne højstol, før dit barn kan sidde op selv.

Brug ikke denne højstol, hvis en del er ødelagt, revet eller mangler.

Hold børn væk, når højstolen foldes ud og foldes sammen, for at undgå skader.

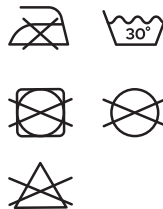
Denne højstol er beregnet til børn, der kan sidde op uden hjælp, og som er op til 3 år gamle eller vejer maks. 15 kg.

Vedligeholdelse og rengøring

Sørg for, at produktet holdes ren og tørt. Hvis produktet bliver beskidt eller våd, skal den tørres, og metaldelene skal rengøres med en tør klud. Undgå at få snavs (sand, støv osv.) på produktet.

Vær opmærksom på, at hvis du ikke gør det, kan produktet stoppe med at fungere enten helt eller delvist.

Rengøringen af produktbelægningen kan ske med en våd vaskeklud eller børste og rengøringsmiddel. Det er ikke nødvendigt at tage belægningen af. Farven på materialer og tekstiler kan falme, når de udsættes for sollys i lang tid.



Anex udvidet garanti

Gyldighed: 2 år + 1 års ekstra garanti*

Obligatorisk betingelse: Der gives kun 1 ekstra års garanti ved registrering af produkt anexbaby.com.

Garantibetingelser

Anex-garantien dækker den oprindelige køber, fra købsdatoen, mod fabriktions- eller materialefejl, baseret på normal brug, og så længe denne vejledning er blevet fulgt.

Anex-garantien gælder ikke for uautoriserede købere af produktet beregnet til videresalg eller købere, der har til hensigt at bruge dette produkt til kommerciel brug, f.eks. udlejning af produktet til andre.

Opbevar venligst købsbeviset til brug for garantiservice.

Hvis du modtager din Anex-produkt som en gave, skal du sørge for at bede om kvitteringen, da vi ikke kan yde garantiservice uden købsbevis.

Eventuelle reklamationer vedrørende produktfejl skal rettes til din sælger eller ved at udfylde en online-formular med detaljerede oplysninger på Anex' officielle hjemmeside i afsnittet Services.

Garantireparation udføres af producenten, et autoriseret servicecenter eller en autoriseret repræsentant.

Garantiperioden forlænges svarende til tidspunktet for vedligeholdelsen.

Denne garanti gælder ikke for skader eller udgifter i forbindelse med defekter, der skyldes manglende brug, vedligeholdelse eller opbevaring af Anex-produktet som angivet i manualerne eller andet produktemballagemateriale. Den garanti gælder heller ikke for et produkt, der er blevet ændret eller modificeret i forhold til fabrikkens specifikationer.

Garantien gælder kun, når produktet er købt hos en autoriseret forhandler, og når garantiregistreringen er udfyldt korrekt og der fremvises et originalt købsbevis.

Den enhed, der yder garantien, definerer reparationsmetoderne for produktet.

Der skal leveres et rent produkt, når der gøres krav på tjenesten.

Hvis du mister garantibladet, skal du kontakte Anex' serviceteam med de data, du udfyldte under online-registreringen af din garanti.

Anex-garantien er kun gyldig og kan kun håndhæves i det land, hvor du har købt produktet.

I tilfælde af garantiudskiftning forbeholder virksomheden sig ret til at indføre designændringer i produktets ydeevne uden forudgående meddelelse om forbedring.

Anex leverer reservedele eller foretager reparationer efter virksomhedens skøn.

Anex forbeholder sig ret til at udskifte delene med dele af nyere model, efterhånden som produktet bliver forbedret med tiden.

Garantien gælder ikke

Til defekter forårsaget af almindelig slitage og stoffer, der påvirkes af daglig brug, ridser på benene og naturlig misfarvning af materialer over tid eller ved IKKE at følge vedligeholdelsesinstruktionerne.

Til skader eller reparationer udført af ikke-autoriserede enheder.

For fejl, der skyldes manglende overholdelse af brugsanvisningen, instruktionsfilm eller andre Anex-retningslinjer.

For skader og brud, der er forårsaget af en kunde eller en anden person (knuder, der er blevet beskadiget mekanisk, brud, buler, deformationer forårsaget af kraft).

For skader forårsaget af naturkatastrofer, naturfænomener, menneskeskabte katastrofer, militære handlinger og andre force majeure omstændigheder.

I tilfælde af beskadigelse af produktet ved lufttransport eller fragt.

I tilfælde af brug af tilbehørsdele, som ikke er fremstillet af Anex.

I tilfælde af deformationer af tekstilmaterialer.

Til de følgevirkninger, der er forårsaget af overdreven vuggen fra side til side af højstolen og svækkelse af dens struktur ved samlingerne.

ΣΗΜΑΝΤΙΚΟ!

ΔΙΑΒΑΣΤΕ ΠΡΟΣΕΚΤΙΚΑ ΤΙΣ ΟΔΗΓΙΕΣ ΠΡΙΝ ΑΠΟ ΤΗ ΧΡΗΣΗ ΚΑΙ ΦΥΛΑΞΤΕ ΑΥΤΕΣ ΤΙΣ ΟΔΗΓΙΕΣ ΓΙΑ ΜΕΛΛΟΝΤΙΚΗ ΑΝΑΦΟΡΑ

ΠΡΟΕΙΔΟΠΟΙΗΣΗ

Το κάθισμα νεογέννητου προορίζεται για βρέφη μεταξύ 0 και 6 μηνών, με βάρος μέχρι 9 κιλά.

Μη χρησιμοποιείτε ποτέ το κάθισμα νεογέννητου σε ανυψωμένη επιφάνεια.

Σταματήστε τη χρήση του καθίσματος νεογέννητου όταν το παιδί αρχίσει να προσπαθεί να καθίσει.

Ποτέ μην αφήνετε το παιδί σας χωρίς επιτήρηση.

Χρησιμοποιείτε πάντοτε το σύστημα συγκράτησης.

Μην χρησιμοποιείτε ποτέ την μπάρα για παιχνίδια για να μεταφέρετε το κάθισμα νεογέννητου.

Μην μετακινείτε ή σηκώνετε το κάθισμα νεογέννητου με το μωρό μέσα.

Μην αφήνετε ποτέ το παιδί να κοιμηθεί στο κάθισμα νεογέννητου. Το κάθισμα νεογέννητου δεν αντικαθιστά την κούνια. Αν το παιδί αποκοιμηθεί, τότε θα πρέπει να μεταφερθεί σε κατάλληλη κούνια.

Μη χρησιμοποιείτε το κάθισμα νεογέννητου αν οποιοδήποτε τμήμα του είναι σπασμένο ή λείπει.

Μη χρησιμοποιείτε αξεσουάρ ή ανταλλακτικά πέραν αυτών που είναι εγκεκριμένα από τον κατασκευαστή.

Για το ψηλό κάθισμα, να χρησιμοποιείτε πάντα τις ζώνες ασφαλείας 5 σημείων, που περιλαμβάνουν δύο λωρίδες για τους ώμους, δύο οσφυϊκές λωρίδες, και μια λωρίδα που περνά ανάμεσα από τα πόδια του παιδιού. Για κάθισμα νεογέννητου, να χρησιμοποιείτε πάντα τις ζώνες ασφαλείας 3 σημείων για να ασφαλίσετε σωστά το παιδί σας.

Κίνδυνος πτώσης. Αποτρέψτε το παιδί σας από το να σκαρφαλώσει στο ψηλό κάθισμα.

Μην χρησιμοποιείτε το ψηλό κάθισμα παρά μόνο αν όλα τα τμήματα έχουν συναρμολογηθεί και ρυθμιστεί κατάλληλα.

Λαμβάνετε υπόψη το ρίσκο που προκύπτει από ακάλυπτες φλόγες και άλλες πηγές έντονης θερμότητας στην περιοχή της ψηλής καρέκλας.

Λαμβάνετε υπόψη το ρίσκο κλίσης όταν το παιδί σας μπορεί να στρώξει τα πόδια του στο τραπέζι ή κάποια άλλη επιφάνεια.

Μην χρησιμοποιείτε τον πύργο δραστηριοτήτων χωρίς επιτήρηση ενήλικα.

Μην μεταφέρετε τον πύργο δραστηριοτήτων ενώ το παιδί είναι μέσα.

Αυτό το προϊόν προορίζεται μόνο για εσωτερική χρήση.

Κρατήστε τον πύργο δραστηριοτήτων απρόσιτο για παιδιά ενώ δεν τον χρησιμοποιείτε.

Αυτό το προϊόν δεν είναι παιχνίδι. Μην αφήνετε τα παιδιά να παίζουν με αυτό το προϊόν.

Το μέγιστο όριο φόρτωσης για τον πύργο δραστηριοτήτων είναι 30 κιλά.

Ο πύργος δραστηριοτήτων δεν είναι κάθισμα, παρακαλώ μην τον χρησιμοποιείτε ως κάθισμα για το παιδί.

Ο πύργος δραστηριοτήτων είναι ένα σκαλοπάτι με αναδιπλούμενα πόδια (EN 14183-B-2).

Σε περίπτωση τυχόν σφαλμάτων και παρεξηγήσεων, ανατρέξτε στην αγγλική έκδοση των οδηγιών.

Προσοχη

Μη χρησιμοποιείτε την ψηλή καρέκλα μέχρι το παιδί σας να μπορεί να καθίσει ευθυτενώς χωρίς βοήθεια.

Μην χρησιμοποιείτε την ψηλή καρέκλα αν οποιοδήποτε τμήμα είναι σπασμένο, σκισμένο, ή λείπει.

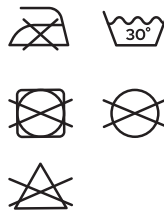
Κρατήστε τα παιδιά μακριά όταν ξεδιπλώνετε και διπλώνετε την ψηλή καρέκλα, προς αποφυγή τραυματισμών.

Η ψηλή καρέκλα προορίζεται για παιδιά που μπορούν να κάτσουν ευθυτενώς χωρίς βοήθεια και είναι μέχρι 3 ετών ή μέγιστου βάρους 15 κιλών.

Συντήρηση και καθαρισμός

Βεβαιωθείτε ότι το προϊόν διατηρείται καθαρό και στεγνό. Σε περίπτωση που το προϊόν λερωθεί ή βραχεί, θα πρέπει να στεγνώσει και τα μεταλλικά μέρη να καθαριστούν με ένα στεγνό πανί. Αποφύγετε τη βρωμιά (άμμο, σκόνη κ.λπ.) στο προϊόν. Λάβετε υπόψη ότι εάν δεν το κάνετε, το προϊόν μπορεί να σταματήσει να λειτουργεί είτε μερικώς είτε πλήρως.

Το καθάρισμα της επικάλυψης του προϊόντος μπορεί να γίνει με νωπό πανί ή βούρτσα και απορρυπαντικό. Δεν είναι ανάγκη να αφαιρέσετε την επικάλυψη. Το χρώμα και το ύφασμα των υλικών μπορεί να θαμπώσει και να φθαρεί αν εκτεθεί για μεγάλο χρονικό διάστημα στον ήλιο.



Εκτεταμενη εγγυηση anex

Ισχύς: 2 έτη + 1 έτος επιπλέον εγγύηση*

Υποχρεωτική προϋπόθεση: 1 επιπλέον έτος εγγύηση παρέχεται μόνο σε περίπτωση εγγραφής προϊόν anexbaby.com.

Όροι και προϋποθέσεις

Η εγγύηση της Anex καλύπτεται για τον αρχικό αγοραστή, από την ημερομηνία αγοράς, για ελαττώματα στην κατασκευή ή στο υλικό, με βάση την κανονική χρήση και εφόσον έχουν τηρηθεί αυτές οι οδηγίες.

Η εγγύηση της Anex δεν επεκτείνεται σε μη εξουσιοδοτημένους αγοραστές του προϊόντος που προορίζεται για μεταπώληση ή σε αγοραστές που σκοπεύουν να χρησιμοποιήσουν αυτό το προϊόν για εμπορική χρήση, όπως ενοικίαση του προϊόντος σε άλλους.

Κρατήστε την αποδειξη αγοράς Για την υπηρεσία της εγγυησης.

Εάν λάβετε το προϊόν σας Anex ως δώρο, φροντίστε να ζητήσετε την απόδειξη, καθώς δεν μπορούμε να παρέχουμε υπηρεσίες εγγύησης χωρίς απόδειξη αγοράς.

Οποιοσδήποτε αξιώσεις σχετικά με αστοχίες προϊόντος θα πρέπει να απευθύνονται στον πωλητή σας ή συμπληρώνοντας μια ηλεκτρονική φόρμα με λεπτομερείς πληροφορίες στον επίσημο ιστότοπο της Anex στην ενότητα Υπηρεσίες.

Αυτή η εγγύηση δεν ισχύει για ζημιές ή έξοδα που σχετίζονται με ελαττώματα που προκαλούνται από την αδυναμία χρήσης, συντήρησης ή αποθήκευσης του προϊόντος Anex όπως καθορίζεται στα εγχειρίδια ή σε άλλα υλικά συσκευασίας του προϊόντος. Η εγγύηση δεν ισχύει επίσης για ένα προϊόν που έχει αλλάξει ή τροποποιηθεί από τις εργοστασιακές προδιαγραφές.

Η εγγύηση ισχύει μόνο όταν το προϊόν αγοράζεται σε εξουσιοδοτημένο αντιπρόσωπο και όταν παρέχεται σωστά συμπληρωμένη εγγραφή εγγύησης και πρωτότυπη απόδειξη αγοράς.

Η επισκευή βάσει εγγύησης εκτελείται από τον κατασκευαστή, εξουσιοδοτημένο κέντρο σέρβις ή εξουσιοδοτημένο αντιπρόσωπο.

Η περίοδος εγγύησης παρατείνεται αντίστοιχα με τον χρόνο της συντήρησης.

Η οντότητα που παρέχει την εγγύηση ορίζει τις μεθόδους επισκευής του προϊόντος.

Είναι απαραίτητο για την παράδοση καθαρού προϊόντος, λόγω του οποίου διεκδικείται η υπηρεσία.

Σε περίπτωση απώλειας του φύλλου εγγύησης, επικοινωνήστε με την ομάδα σέρβις της Apex για να χρησιμοποιήσετε τα δεδομένα που συμπληρώσατε κατά την ηλεκτρονική εγγραφή της εγγύησής σας.

Η εγγύηση της Apex είναι έγκυρη και εκτελεστική μόνο στη χώρα όπου αγοράσατε το προϊόν.

Σε περίπτωση αντικατάστασης της εγγύησης, η εταιρεία διατηρεί το δικαίωμα να εισάγει αλλαγές σχεδιασμού στην απόδοση του προϊόντος χωρίς προηγούμενη ειδοποίηση βελτίωσης.

Η Apex θα παρέχει ανταλλακτικά ή θα πραγματοποιεί επισκευές όπως καθορίζεται από την εταιρεία.

Η Apex διατηρεί το δικαίωμα να αντικαταστήσει τα ανταλλακτικά με ανταλλακτικά νεότερων μοντέλων, καθώς το προϊόν βελτιώνεται με την πάροδο του χρόνου.

Η εγγύηση δεν ισχύει

Για ελαττώματα που προκύπτουν από συνήθη φθορά και υφάσματα που επηρεάζονται από την καθημερινή χρήση, γρατζουνιές στα πόδια του καθίσματος και φυσικό αποχρωματισμό των υλικών με την πάροδο του χρόνου ή λόγω της ΜΗ συμμόρφωσης με τις οδηγίες συντήρησης.

Για ζημιές ή επισκευές που πραγματοποιήθηκαν από μη εξουσιοδοτημένα πρόσωπα.

Για ελαττώματα που προκαλούνται από μη συμμόρφωση με το εγχειρίδιο οδηγιών, τις ταινίες με οδηγίες ή άλλες οδηγίες της Anex.

Για ζημιές και σχίσμο που προκλήθηκε από πελάτη ή άλλο άτομο (κόμποι που έχουν υποστεί μηχανική ζημιά, σπασίματα, βαθουλώματα, παραμορφώσεις που προκαλούνται από βία).

Για ζημιές που προκλήθηκαν από φυσικές καταστροφές, φυσικά φαινόμενα, καταστροφές που προκλήθηκαν από τον άνθρωπο, στρατιωτικές ενέργειες και άλλες καταστάσεις ανωτέρας βίας.

Σε περίπτωση ζημιάς στην αεροπορική μεταφορά του προϊόντος ή στο φορτίο.

Σε περίπτωση χρήσης εξαρτημάτων που δεν κατασκευάζονται από την Anex.

Στην περίπτωση παραμορφώσεων υφαντικού υλικού.

Για τα αποτελέσματα της υπερβολικής κίνησης της ψηλής καρέκλας και την αποδυνάμωση της δομής της στους αρμούς.

FONTOS!

HASZNÁLAT ELŐTT FIGYELMESEN OLVASSA EL AZ UTASÍTÁSOKAT, ÉS ÓRIZZE MEG EZEKET AZ UTASÍTÁSOKAT KÉSŐBBI HIVATKOZÁS CÉLJÁBÓL

FIGYELMEZTETÉS

Ez az újszülött ülés 0 és 6 hónapos kor közötti, legfeljebb 9 kg súlyú babák számára készült.

Soha ne használja ezt az újszülött ülést megemelt felületen.

Hagyja abba az újszülött ülés használatát, amikor a gyermek elkezd próbálkozni az üléssel.

Soha ne hagyja gyermekét felügyelet nélkül.

Használja mindig az utasbiztonsági rendszert.

Soha ne használja a játékvét az újszülött ülés hordozására.

Ne mozdítsa vagy emelje fel ezt az újszülött ülést a babával együtt.

Soha ne hagyja, hogy a gyermek ebben az újszülött ülésben aludjon. Ez az újszülött ülés nem helyettesíti a kiságyat vagy a bölcsőt. Ha a gyermek elalszik, akkor helyezze a gyermeket egy megfelelő kiságyba vagy bölcsőbe.

Ne használja az újszülött ülést, ha bármelyik alkatrésze törött vagy hiányzik.

Ne használjon olyan kiegészítőket vagy pótalkatrészeket, amelyeket a gyártó nem hagyott jóvá.

A magas szék esetében mindig használja az 5 pontos biztonsági öveget, amelyek két vállpántot, két derékpántot és egy pántot tartalmaznak, amely a gyermek lábai között fut. Az újszülött üléshez mindig használja a 3 pontos biztonsági öveget, hogy megfelelően rögzítse gyermekét.

Leesés veszélye: Ne hagyja, hogy gyermeke felmásson a magas székre.

Ne használja a magas széket, ha az összes alkatrész nincs megfelelően felszerelve és beállítva.

Legyen tisztában a magas szék közelében lévő nyílt tüzek és más erős hőforrások kockázatával.

Legyen tisztában a billenés veszélyével, amikor gyermeke a lábával az asztalnak vagy bármely más szerkezetnek tud tolni.

Ne használja az aktivitási tornyot felnőtt felügyelet nélkül.

Ne vigye magával a tevékenységtornyot, amíg a gyermek benne van.

Ez a termék csak beltéri használatra készült.

Használaton kívül tartsa a tevékenységtornyot gyermekek számára elérhetetlenül.

Ez a termék nem játék. Ne engedje, hogy gyerekek játszzanak ezzel a termékkel.

A tevékenységi torony maximális terhelhetősége 30 kg.

A tevékenységi torony nem szék, kérjük, ne használja gyerekek székeként.

A tevékenységi torony egy lépcsőfok összecukható lábakkal (EN 14183-B-2).

Hiba és félreértés esetén olvassa el az útmutató angol nyelvű változatát.

Figyelmeztetések

Ne használja ezt a magas széket, amíg gyermeke nem tud önállóan ülni.

Ne használja ezt a magas széket, ha bármelyik része törött, szakadt vagy hiányzik.

Tartsa távol a gyermekeket, amikor a magas széket kinyitja és összecusukja, hogy elkerülje a sérüléseket.

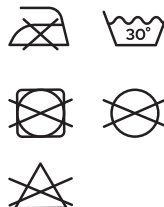
Ez a magas szék olyan gyermekek számára készült, akik önállóan tudnak ülni és legfeljebb 3 évesek vagy maximális súlyuk 15 kg.

Karbantartás és tisztítás

Kérjük, ügyeljen arra, hogy a termék tiszta és száraz legyen.

Abban az esetben, ha a termék szennyezett vagy nedves lesz, meg kell szárítani, és a fém részeket száraz ruhával meg kell tisztítani. Kerülje el, hogy szennyeződés (homok, por stb.) kerüljön a termékre. Kérjük, vegye figyelembe, hogy ha ezt nem teszi meg, a termék részben vagy teljesen leállhat.

A termék bevonatának tisztítása nedves mosogatórongy vagy kefe és tisztítószer segítségével végezhető el. Nincs szükség a bevonat eltávolítására. Az anyagok és textíliák színe hosszú napsugárzás hatására kifakulhat.



Anex kiterjesztett garancia

Érvényesség: 2 + 1 év további garancia*

A plussz 1 év garancia feltétel a termék regisztrációjának elvégzése anexbaby.com.

Általános Szerződési Feltételek

Az Anex garancia az eredeti vásárlót illeti meg a vásárlás dátumától kezdődően. A garancia érvényes a gyártási vagy anyaghibák esetén normál használat mellett és mindaddig, amíg az ebben a kézikönyvben írt utasításokat betartották.

Az Anex garancia nem csak az eredeti vásárlót illeti meg, másra nem átruházható a termék eladásával sem. Tovább nem érvényesíthető azon vásárlókra, akik ezt a terméket kereskedelmi célokra kívánják használni (például a termék bérbeadása esetén).

Az Anex termékekre kiterjesztett garancia nem vonatkozik azokra a károkra vagy hibákra, amelyek

a felhasználási, karbantartási, tisztítási kézikönyv által előírt szabályok be nem tartásából erednek. A garancia nem vonatkozik azokra a termékekre sem, amelyeket a gyári specifikációkhoz képest módosítottak vagy megváltoztattak vagy nem a gyári kiegészítőket, alkatrészeket használták.

A garancia csak akkor érvényes, ha a terméket hivatalos kereskedőnél vásárolja meg, és a mellékelt garancia jegy helyesen kitöltésre kerül és a vásárlási bizonylat mellékelése megtörténik. Illetve a kiterjesztett garancia esetén a termék regisztrációja megtörténik.

Kérjük, őrizze meg a vásárlási igazolást a jótállási és garanciális érdekek érvényesítéséhez.

Amennyiben az Anex terméket ajándékba kapta, kérjük, feltétlenül kérje el a nyugtát, mivel a vásárlás igazolása nélkül nem tudunk garanciális szolgáltatást nyújtani.

A termék bármilyen hibájával kapcsolat bármilyen igényt a hivatalos viszontládonak kell címezni, vagy az Anex hivatalos weboldalán a Szolgáltatások részen az online űrlap kitöltésével lehet jelezni. Ebben az esetben kérjük írja meg a részletes információkat.

A garanciális javítást a gyártó vagy a vele szerződött hivatalos szervízközpont végzi.

A jótállási idő a szervizelés időtartamával meghosszabodik.

A jótállást javításának módját a garanciát nyújtó vállalat határozza meg.

A szolgáltatás igénybevételéhez a terméket tisztán kell bevinni/szállítatni.

A jótállási lap elvesztése esetén kérjük, vegye fel a kapcsolatot az Anex szervizcsapatával, hogy segíthessenek a garancia érvényesítéséhez az online regisztrációja során kitöltött adatokkal.

Az Anex garancia csak abban az országban érvényes, ahol a terméket vásárolta.

Garanciális csere esetén a vállalat fenntartja magának a jogot, hogy a javítás előzetes értesítése nélkül tervezési vagy teljesítménybeli változásokat hatjson végre a terméken.

A garancia nem érvényes a következő esetekben

A szokásos kopás és az anyagok mindennapos használata által érintett szövetek, a lábakon lévő karcolások és az anyagok természetes elszíneződése az idő múlásával vagy a karbantartási utasítások be nem tartásával okozott hibák.

Nem engedélyezett entítások által végzett károk vagy javítások.

A használati utasítás, valamint az Anex irányelveinek be nem tartásából okozott hibák esetén.

Az ügyfél vagy más személy által okozott sérülések és szakadások (mechanikus sérülések, törések, horpadások, erő okozta deformációk).

Az Anex a vállalat által meghatározott módon végzi a cserealkatrészek vagy a javítások elvégzését.

Az Anex fenntartja a jogot, hogy az alkatrészeket újabb modell alkatrészekre cserélje, mivel a termékeket folyamatosan fejlesztik.

A természeti katasztrófák, természeti jelenségek, ember által okozott katasztrófák, katonai cselekmények és egyéb vis maior körülmények által okozott károkért.

A termék légi vagy közúti szállítása esetén keletkezett károsodása esetén.

Nem Anex által gyártott alkatrészek használata esetén.

A textil anyagának deformációja esetén.

A magas szék túlzott oldalirányú hintázása által okozott hatások és annak szerkezetének gyengülése az illesztéseknél.

VIKTIG!

LES INSTRUKSJONENE NØYE FØR BRUK OG BEHOLD DISSE INSTRUKSJONENE FOR FREMTIDIG REFERANSE

ADVARSEL

Dette nyfødttsetet er beregnet for babyer mellom 0 og 6 måneder, med en vekt på opptil 9 kg.

Bruk aldri dette nyfødttsetet på en forhøyet overflate.

Slutt å bruke nyfødttsetet når barnet begynner å prøve å sette seg opp.

La aldri barnet ditt være uten tilsyn.

Bruk alltid sikkerhetssystemet.

Bruk aldri lekebøylen til å bære nyfødttsetet.

Ikke flytt eller løft dette nyfødtssetet med babyen inni.

La aldri barnet sove i dette nyfødtssetet. Dette nyfødtssetet erstatter ikke en barneseng eller vugge. Hvis barnet sovner, bør barnet plasseres i en passende barneseng eller vugge.

Bruk ikke nyfødtssetet hvis noen komponenter er ødelagte eller mangler.

Bruk ikke tilbehør eller reservedeler som ikke er godkjent av produsenten.

For barnestolen bruk alltid 5-punkts sikkerhetsbelter, som inkluderer to skulderstropper, to midjebelter og en stropp som går mellom barnets bein. For nyfødtssetet bruk alltid 3-punkts sikkerhetsbelter for å sikre barnet ditt ordentlig.

Fallfare: Forhindre at barnet ditt klatrer på barnestolen.

Bruk ikke barnestolen med mindre alle komponentene er riktig montert og justert.

Vær oppmerksom på risikoen for åpne flammer og andre sterke varmekilder i nærheten av barnestolen.

Vær oppmerksom på risikoen for tipping når barnet ditt kan dytte føttene mot et bord eller annen struktur.

Bruk ikke aktivitetstårnet uten voksen tilsyn.

Ikke bær aktivitetstårnet mens barnet er inne.

Dette produktet er kun til innendørs bruk.

Hold aktivitetstårnet utilgjengelig for barn når det ikke er i bruk.

Dette produktet er ikke et leketøy. Ikke la barn leke med dette produktet.

Den maksimale belastningen for aktivitetstårnet er 30 kg.

Aktivitetstårnet er ikke en stol, vennligst bruk det ikke som en stol for barnet.

Aktivitetstårnet er et trinn med sammenleggbare ben (EN 14183-B-2).

Ved eventuelle feil og misforståelser, se den engelske versjonen av instruksjonene.

Forholdsregler

Bruk ikke denne barnestolen før barnet ditt kan sitte opp selvstendig.

Bruk ikke denne barnestolen hvis noen deler er ødelagte, revet eller mangler.

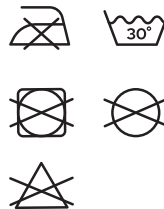
Hold barn borte når du folder ut og sammen barnestolen for å unngå skader.

Denne barnestolen er beregnet for barn som kan sitte opp uten hjelp og er opptil 3 år gamle eller med en maksimal vekt på 15 kg.

Vedlikehold og rengjøring

Sørg for at produktet holdes rent og tørt. I tilfelle produktet blir skittent eller vått, bør det tørkes, og metalldelene rengjøres med en tørr klut. Unngå å få skitt (sand, støv osv.) på produktet. Vær oppmerksom på at hvis du ikke gjør det, kan produktet slutte å fungere enten delvis eller helt.

Rengjøring av produktets belegg kan gjøres med en våt vaskeklut eller børste og vaskemiddel. Det er ikke nødvendig å fjerne belegget. Fargen på materialer og tekstiler kan falme når de utsettes for sollys over lang tid.



Anex forlenget garanti

Gyldighet: 2 år + 1 års tilleggsgaranti*

Obligatorisk betingelse: 1 ekstra år med garanti gis bare ved registrering av produkt anexbaby.com.

Vilkår og betingelser

Anex-garantien dekker for den opprinnelige kjøperen, fra kjøpsdatoen, produksjons- eller materialdefekter, basert på normal bruk og så lenge disse instruksjonene har blitt fulgt.

Anex-garantien strekker seg ikke til uautoriserte kjøpere av produktet som er ment for videresalg eller kjøpere som har til hensikt å bruke dette produktet for kommersiell bruk, som utleie av produktet til andre.

Vennligst behold kjøpsbevis for garantiservice.

Hvis du mottar din Anex-produkt som en gave, husk å be om kvitteringen, da vi ikke kan yte garantitjeneste uten kjøpsbevis.

Eventuelle krav om produktfeil skal rettes til selgeren eller ved å fylle ut et online skjema med detaljert informasjon på Anex sin offisielle nettside i tjenesteavsnittet.

Garantireparasjon utføres av produsenten, et autorisert servicesenter, eller en autorisert representant.

Garantiperioden forlenges tilsvarende vedlikeholdstiden.

Denne garantien gjelder ikke skader eller utgifter relatert til defekter forårsaket av svikt i å bruke, vedlikeholde eller lagre Anex-produktet som spesifisert i manualene eller andre produktemballasjematerialer. Garanti gjelder heller ikke for et produkt som er endret, justert eller modifisert fra fabrikkspesifikasjoner.

Garantien gjelder bare når produktet er kjøpt hos en autorisert forhandler og når en korrekt utfylt garantiregistrering og originalt kjøpsbevis leveres.

Enheden som gir garantien definerer reparasjonsmetodene for produktet.

Det er nødvendig å levere et rent produkt, der tjenesten kreves.

I tilfelle du mister garantiseddelen, vennligst kontakt Anex service team for å bruke dataene du fylte ut under online registrering av garantien din.

Anex-garantien er bare gyldig og gjeldende i landet der du har kjøpt produktet.

Ved en eventuell garantierstatning, forbeholder selskapet seg retten til å introdusere designendringer i produktets ytelse uten forhåndsvarsel om forbedring.

Anex vil levere reservedeler eller utføre reparasjoner som bestemt av selskapet.

Anex forbeholder seg retten til å erstatte delene med deler av nyere modell ettersom produktet blir forbedret over tid.

Garantien gjelder ikke

For defekter forårsaket av vanlig slitasje og stoffer påvirket av daglig bruk, riper på bena og naturlig misfarging av materialer over tid eller ved IKKE å følge vedlikeholdsinstruksjonene.

For skader eller reparasjoner utført av ikke-autoriserte enheter.

For defekter forårsaket av handlinger ikke-samsvarende med instruksjonsmanualen, instruksjonsfilmer eller andre Anex-retningslinjer.

For skader og revninger laget av en kunde eller en annen person (knuter som har blitt skadet mekanisk, brudd, bulker, deformasjoner forårsaket med kraft).

For skader forårsaket av naturkatastrofer, naturfenomener, menneskeskapte katastrofer, militære handlinger og andre force majeure-omstendigheter.

Ved transport av produktluft- eller fraktskade.

Ved bruk av tilbehør som ikke er produsert av Anex.

Ved deformasjoner av tekstilmaterialer.

For effektene forårsaket av overdreven side-til-side vipning av barnestolen og svekkelse av dens struktur ved skjøtene.

POMEMBNO!

PRED ZAČETKOM UPORABE

POZORNO PREBERITE TA NAVODILA

IN JIH SHRANITE

OPOZORILO

Ta sedež za novorojenčke je namenjen dojenčkom, starim od 0 do 6 mesecev, ki tehtajo do 9 kg.

Nikoli ne uporabljajte tega sedeža za novorojenčke na povišani površini.

Prenehajte uporabljati sedež za novorojenčke, ko otrok začne poskušati sedeti.

Otroka nikoli ne pustite brez nadzora.

Vedno uporabljajte varnostni sistem.

Nikoli ne uporabljajte palice za igrače za nošenje sedeža za novorojenčke.

Ne premikajte ali dvigujte tega sedeža za novorojenčke z otrokom v njem.

Nikoli ne pustite, da otrok spi na tem sedežu za novorojenčke. Ta sedež za novorojenčke ne nadomešča otroške posteljice ali jaslice. Če otrok zaspi, je treba otroka namestiti v primerno posteljico ali jaslice.

Ne uporabljajte sedeža za novorojenčke, če so sestavni deli zlomljeni ali manjkajo.

Ne uporabljajte dodatkov ali nadomestnih delov, razen tistih, ki jih je odobril proizvajalec.

Za visok stol vedno uporabite 5-točkovne varnostne pasove, ki vključujejo dva ramenska trakova, dva ledvena trakova in en trak, ki poteka med otrokovimi nogami. Za sedež za novorojenčka vedno uporabite 3-točkovne varnostne pasove, da otroka pravilno pritrdite.

Nevarnost padca: preprečite, da bi se vaš otrok povzpel na visok stol.

Visokega stola ne uporabljajte, razen če so vsi sestavni deli pravilno nameščeni in nastavljeni.

Zavedajte se nevarnosti odprtega ognja in drugih virov močne toplote v bližini visokega stola.

Zavedajte se nevarnosti nagibanja, ko lahko vaš otrok potisne noge ob mizo ali katero koli drugo strukturo.

Ne uporabljajte aktivnosti stolpa brez nadzora odraslih.

Ne prenašajte stolpa za aktivnosti, ko je otrok v njem.

Ta izdelek je samo za uporabo v zaprtih prostorih.

Ko stolp za aktivnosti ni v uporabi, naj bo otrokom nedostopen.

Ta izdelek ni igrača. Otrokom ne dovolite, da se igrajo s tem izdelkom.

Največja obremenitev za stolp aktivnosti je 30 kg.

Stolp aktivnosti ni sedež, prosimo, ne uporabljajte ga kot sedež za otroka.

Stolp aktivnosti je stopničasta klop z zložljivimi nogami (EN 14183-B-2).

V primeru napak in nesporazumov si oglejte angleško različico navodil.

Opozorilo

Ne uporabljajte tega visokega stola, dokler vaš otrok ne more samostojno sedeti.

Ne uporabljajte tega visokega stola, če je kateri koli del zlomljen, strgan ali manjka.

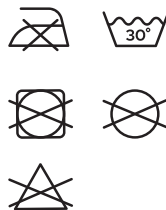
Otroke držite proč, ko se zlagate in razlagate visok stol, da se izognete poškodbam.

Ta visok stol je namenjen otrokom, ki lahko sedijo brez pomoči in so stari do 3 let ali z največjo težo 15 kg.

Vzdrževanje in čiščenje

Poskrbite, da bo izdelek čist in suh. V primeru, da se izdelek umaže ali zmoči, ga je treba posušiti, kovinske dele pa očistiti s suho krpo. Izogibajte se umazaniji (pesek, prah itd.) na izdelku. Upoštevajte, da če tega ne storite, lahko izdelek delno ali v celoti preneha delovati.

Čiščenje premaza izdelka lahko opravite z mokro krpicco ali krtačo in detergentom. Premaza ni potrebno odstraniti. Barva materialov in tekstila lahko zbledi, če je dolgo časa izpostavljena sončni svetlobi.



Priloga podaljšane garancije

Veljavnost: 2 leti + 1 leto dodatne garancije*

Obvezni pogoj: Eno leto podaljšane garancije velja samo v primeru registracije produkta anexbaby.com.

Garancijski pogoji

Garancija Anex velja za prvotnega kupca od datuma nakupa, za napake v izdelavi ali materialu, na podlagi običajne uporabe in dokler se upoštevajo ta navodila.

Garancija Anex ne velja za nepooblaščen kupce, ki kupujejo produkt z namenom preprodaje ali kupce s komercialnim namenom, kot je na primer dajanje izdelka v najem.

Ta garancija ne velja za škodo ali stroške, povezane z okvarami, ki so posledica nepravilne uporabe, nepravilnega vzdrževanja ali shranjevanja izdelka Anex, ki je v nasprotju z navodili v tem priročniku ali na drugih materialih za pakiranje produkta. Garancija tudi ne velja za izdelek, ki je bil dopolnjen, spremenjen ali nadgrajen glede na tovarniške specifikacije.

Garancija velja, samo v primeru, da je bil produkt kupljen pri pooblaščenem prodajalcu, s pravilno izpolnjeno garancijsko izjavo in dokazilom o nakupu.

Prosim, shranite potrdilo nakupu za garancijski servis

V primeru, da ste dobili izdelek Anex kot darilo, zaprosite darovalca za račun. Brez potrdila o nakupu ne boste mogli uveljavljati garancije.

Morebitne zahtevke v zvezi z okvarami izdelkov naslovite na svojega prodajalca ali z izpolnitvijo obrazca na uradni spletni strani Anex, v razdelku storitve.

Garancijsko popravilo opravi proizvajalec, pooblaščen servis ali pooblaščen zastopnik.

Garancijska doba se podaljša sorazmerno s časom popravila.

Subjekt, ki zagotavlja garancijo določi način popravila izdelka.

Pomembno, je da se dostavi očiščen voziček, za katerega se uveljavlja garancija.

V primeru izgube garancijskega lista se obrnite na Anex servis za uporabo podatkov, ki ste jih izpolnili ob spletni registraciji garancije.

Anex garancija velja in jo je možno uveljavljati samo v državi, v kateri je bil produkt kupljen.

V primeru garancijske zamenjave izdelka si podjetje pridržuje pravico do uvedbe oblikovnih sprememb delovanja produkta brez predhodnega obvestila.

Garancije ni mogoče uveljavljati

Za napake, ki jih povzroči navadna obraba in tkanine, na katere vpliva vsakodnevna uporaba, praske na nogah in naravno razbarvanje materialov skozi čas ali NEUPOŠTEVANJE navodil za vzdrževanje.

Za poškodbe ali popravila, ki jih opravijo nepooblaščen osebe.

Za okvare, ki nastanejo zaradi neskladnosti z navodili za uporabo, filmi z navodili ali drugimi smernicami Anex-a.

Za poškodbe in raztrganine, ki jih povzročijo stranka ali druga oseba (mehansko poškodovani vozli, zlomi, udrtine, deformacije zaradi sile).

Anex zagotavlja rezervne dele ali izvrši popravila kot določa podjetje.

Anex si pridržuje pravico, da zamenja dele z novejšim modelom v primeru, da je novi izdelek izboljššan.

Za škodo, povzročeno zaradi naravnih nesreč, naravnih pojavov, katastrof, ki jih povzročijo človek, vojaških dejanj in drugih višje sile.

V primeru poškodbe izdelka pri letalskem prevozu ali tovoru.

V primeru uporabe delov, ki niso proizvedeni pri podjetju Anex.

V primeru deformacije tekstilnega materiala.

Za učinke, ki jih povzročajo prekomerno zibanje visokega stola od strani do strani in oslabitev njegove strukture na spojih.

VAŽNO!

PRIJEP OČETKA UPOTREBE PAŽLJIVO PROČITAJTE OVE OPUITE I SAČUVAJTE IH

UPOZORENJE

Ovo sjedalo za novorođenčad namijenjeno je bebama u dobi od 0 do 6 mjeseci koje teže do 9 kg.

Nikada ne koristite ovo sjedalo za novorođenčad na povišenoj površini.

Prestanite koristiti sjedalo za novorođenčad kad beba počne pokušavati sjediti.

Dijete nikada ne ostavljajte bez nadzora.

Uvijek koristite sigurnosni sustav.

Nikada nemojte koristiti štap za igračke za nošenje sjedala za novorođenčad.

Nemojte pomicati ili podizati ovo sjedalo za novorođenčad s djetetom u njemu.

Nikada ne dopustite djetetu da spava na ovom sjedalu za novorođenčad. Ovo sjedalo za novorođenčad ne zamjenjuje krevetić. Ako dijete zaspi, dijete treba staviti u odgovarajući krevetić.

Ne koristite sjedalo za novorođenčad ako su dijelovi slomljeni ili nedostaju.

Ne koristite dodatnu opremu ili zamjenske dijelove osim onih koje je odobrio proizvođač.

Za visoku stolicu uvijek koristite sigurnosne pojaseve u 5 točaka, koji uključuju dvije naramenice, dvije lumbalne trake i jedan remen koji se proteže između bebinih nogu. Uvijek koristite sigurnosne pojaseve u tri točke za sjedalo za novorođenče kako biste pravilno osigurali svoje dijete.

Rizik od pada: spriječite dijete da se popne na visoku stolicu.

Ne koristite visoku stolicu osim ako su sve komponente pravilno postavljene i podešene.

Budite svjesni opasnosti otvorenog plamena i drugih izvora intenzivne topline u blizini visoke stolice.

Budite svjesni opasnosti naginjanja kada vaše dijete može gurnuti noge uz stol ili bilo koju drugu strukturu.

Ne koristite toranj za aktivnosti bez nadzora odraslih.

Ne nosite toranj za aktivnosti dok je dijete unutra.

Ovaj proizvod je samo za unutarnju upotrebu.

Držite toranj za aktivnosti nedostupan djeci dok se ne koristi.

Ovaj proizvod nije igračka. Ne dopustite djeci da se igraju s ovim proizvodom.

Maksimalno opterećenje za toranj aktivnosti je 30 kg.

Toranj aktivnosti nije sjedalo, molimo ne koristite ga kao sjedalo za dijete.

Toranj aktivnosti je stepenica s sklopivim nogama (EN 14183-B-2).

U slučaju bilo kakvih pogrešaka i nesporazuma, pogledajte englesku verziju uputa.

Oprez

Ne koristite ovu visoku stolicu dok vaše dijete ne može samostalno sjediti.

Ne koristite ovu visoku stolicu ako je bilo koji dio slomljen, ostrugan ili nedostaje.

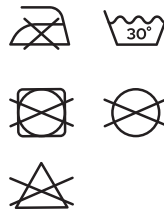
Držite djecu podalje kada se slažete i otvarate visoku stolicu kako biste izbjegli ozljede.

Ova visoka stolica namijenjena je djeci koja mogu sjediti bez pomoći i do 3 godine ili s maksimalnom težinom od 15 kg.

Održavanje i čišćenje

Pazite da proizvod bude čist i suh. U slučaju da se proizvod zaprlja ili smoči, potrebno ga je osušiti, a metalne dijelove očistiti suhom krpom. Izbjegavajte prljanje proizvoda (pijesak, prašina itd.). Imajte na umu da ako to ne učinite, proizvod može djelomično ili potpuno prestati raditi.

Čišćenje premaza proizvoda može se obaviti mokrom krpom ili četkom i deterdžentom. Nije potrebno uklanjati premaz. Boja materijala i tekstila može izbljedjeti ako je dugo izložena sunčevoj svjetlosti.



Dodatak produženo jamstvo

Rok valjanosti: 2 godine + 1 godina dodatnog jamstva*

Obavezni uvjet: 1 dodatna godina jamstva postoji samo u slučaju registracije proizvoda anexbaby.com.

Odredbe i uvjeti

Anex jamstvo pokriveno je za prvobitnog kupca, od datuma kupnje, za nedostatke u proizvodnji ili materijalu, na temelju normalne uporabe i sve dok se slijede ove upute.

Anex jamstvo ne odnosi se na neovlaštene kupce proizvoda namijenjenog preprodaji ili kupce koji namjeravaju koristiti ovaj proizvod za komercijalnu upotrebu kao što je iznajmljivanje proizvoda drugima.

Čuvajte dokaz o kupnji za jamstveni servis.

Ako dobijete Anex proizvod na dar, svakako zatražite račun jer ne možemo pružiti jamstveni servis bez dokaza o kupnji.

Sve zahtjeve koji se tiču kvarova proizvoda trebate uputiti svom Prodavatelju ili ispunjavanjem online obrasca s detaljnim informacijama na službenoj web stranici Anexa u odjeljku Usluge.

Popravak u jamstvenom roku obavlja proizvođač, ovlaštenu servis ili ovlaštenu predstavnik.

Jamstveni rok se produljuje sukladno vremenu održavanja.

Ovo jamstvo ne odnosi se na štete ili troškove povezane s nedostacima uzrokovanim neupotrebom, održavanjem ili skladištenjem proizvoda Anex kako je navedeno u priručnicima ili drugim materijalima za pakiranje proizvoda. Jamstvo također se ne odnosi na proizvod koji je izmijenjen, promijenjen ili modificiran u odnosu na tvorničke specifikacije.

Jamstvo vrijedi samo kada je proizvod kupljen kod ovlaštenog trgovca i kada je priložen pravilno ispunjen jamstveni list i originalni dokaz o kupnji.

Subjekt koji daje jamstvo definira metode popravka proizvoda.

Potrebno je isporučiti čist proizvod, zbog čega se usluga reklamira.

U slučaju gubitka jamstvenog lista obratite se Anex servisnom timu radi korištenja podataka koje ste unijeli prilikom online registracije jamstva.

Anex jamstvo je važeće i primjenjivo samo u zemlji u kojoj ste kupili proizvod.

U slučaju jamstvene zamjene, tvrtka zadržava pravo uvođenja dizajnerskih promjena u performanse proizvoda bez prethodne obavijesti o poboljšanju.

Jamstvo ne vrijedi

Za nedostatke uzrokovane normalnim trošenjem i tkaninama pogođenim svakodnevnom uporabom, ogrebotine na nogama i prirodna promjena boje materijala tijekom vremena ili NEPOŠTIVANJE uputa za održavanje.

Za oštećenja ili popravke koje obavljaju neovlaštene osobe.

Za kvarove uzrokovane nepridržavanjem priručnika s uputama, filmova s uputama ili drugih smjernica proizvođača.

Za oštećenja i poderotine koje je napravio kupac ili druga osoba (čvorovi koji su mehanički oštećeni, lomovi, udubljenja, deformacije uzrokovane silom).

Anex će osigurati zamjenske dijelove ili izvršiti popravke kako odredi tvrtka.

Anex zadržava pravo zamjene dijelova s novijim modelima jer se proizvod s vremenom poboljšava.

Za štetu uzrokovanu prirodnim katastrofama, prirodnim fenomenima, katastrofama izazvanim od strane čovjeka, vojnim radnjama i drugim okolnostima više sile.

U slučaju oštećenja proizvoda zračnim prijevozom ili teretom.

U slučaju korištenja dijelova pribora koje nije proizvela tvrtka Anex.

Kod deformacija tekstilnog materijala.

Za učinke uzrokovane prekomjernim ljuljanjem visoke stolice s jedne strane na drugu i slabljenjem njezine strukture na spojevima.

VAŽNO!

PAŽLJIVO PROČITAJTE UPUTSTVO PRE UPOTREBE I SAČUVAJTE OVA UPUTSTVA ZA BUDUĆE REFERENTNO

UPOZORENJE

Ovo sedište za novorođenče namenjeno je bebama uzrasta od 0 do 6 meseci koje su teške i do 9 kg.

Nikada ne koristite ovo sedište za novorođenče na povišenoj površini.

Prestanite da koristite sedište za novorođenče kada beba počne da pokušava da sedi.

Nikad ne ostavljajte svoje dete bez nadzora.

Uvek koristite sigurnosni sistem.

Nikada ne koristite štap za nošenje sedišta za novorođenče.

Ne pomerajte se ili podižite ovo sedište za novorođenče sa bebom u njemu.

Nikada ne dozvolite da vaša beba spava na ovom sedištu za novorođenče. Ovo sedište za novorođenče ne zamenjuje kolevku ili krevetac. Ako beba zaspi, bebu treba staviti u odgovarajuću kolevku ili krevetac.

Nemojte koristiti sedište za novorođenče ako su komponente pokvarene ili nedostaju.

Nemojte koristiti pribor ili delove za zamenu osim onih koje je odobrio proizvođač.

Za visoku stolicu uvek koristite pojaseve od 5 tica, koji uključuju dva kaiša za ramena, dva lumbalna kaiša i jedan kaiš koji ide između bebinih nogu. Uvek koristite pojaseve od 3 tačke za sedište za novorođenče da biste obezbedili dete kako treba.

Rizik od pada: Sprečite dete da se popne na visoku stolicu.

Nemojte koristiti visoku stolicu osim ako su sve komponente pravilno instalirane i podešene.

Budite svesni opasnosti otvorenog plamena i drugih izvora intenzivne toplote u blizini visoke stolice.

Budite svesni opasnosti naginjanja kada vaše dete može da gurne noge na sto ili bilo koju drugu strukturu.

Ne koristite aktivnostnu kulu bez nadzora odraslih.

Nemojte nositi toranj za aktivnosti dok je dete unutra.

Ovaj proizvod je samo za unutrašnju upotrebu.

Držite toranj za aktivnosti nedostupnim deci dok se ne koristi.

Ovaj proizvod nije igračka. Ne dozvolite deci da se igraju sa ovim proizvodom.

Najveće opterećenje za toranj aktivnosti je 30 kg.

Toranj aktivnosti nije sedište, molimo ne koristite ga kao sedište za dete.

Toranj aktivnosti je stepenik sa sklopivim nogama (EN 14183-B-2).

U slučaju bilo kakvih grešaka i nesporazuma, molimo vas da se obratite engleskoj verziji uputstva.

Upozorenje

Nemojte koristiti ovu visoku stolicu dok vaše dete ne bude samostalno sedelo.

Nemojte koristiti ovu visoku stolicu ako je bilo koji deo polomljen, izgreban ili nedostaje.

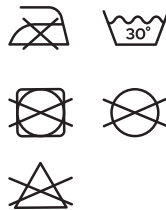
Držite decu podalje kada slažete i odmotavate visoku stolicu da biste izbegli povrede.

Ova visoka stolica namenjena je deci koja mogu da sede neoštećena i imaju do 3 godine ili sa maksimalnom težinom od 15 kg.

Održavanje i čišćenje

Uvjerite se da je proizvod čist i suh. U slučaju da se proizvod zaprlja ili smoči, potrebno ga je osušiti, a metalne dijelove očistiti suhom krpom. Izbjegavajte nanošenje prljavštine (pijesak, prašina, itd.) na proizvod. Imajte na umu da ako to ne učinite, proizvod može prestati funkcionirati djelomično ili u potpunosti.

Čišćenje premaza proizvoda može se obaviti vlažnom krpom ili četkicom i deterdžentom. Nije potrebno skidati premaz. Boja materijala i tekstila može da izbledi ako je dugo izložen sunčevoj svetlosti.



Anex produžena garancija

Validnost: 2 godine + 1 godina dodatne garancije*

Obavezan uslov: 1 dodatna godina garancije je obezbeđena samo u slučaju proizvod registracije anexbaby.com.

Odredbe i uslovi

Anex garancija pokriva originalnog naručioca, od dana kupovine, nedostatke u proizvodnji ili materijalu, na osnovu normalne upotrebe i sve dok se ova uputstva prate.

Anex garancija se ne odnosi na neovlašćene naručioce proizvoda namenjene preprodaji ili naručioce koji nameravaju da koriste ovaj proizvod za komercijalnu upotrebu kao što je iznajmljivanje proizvoda drugima.

Molimo vas da čuvate dokaz o kupovini za garancijski servis.

Ukoliko primite Anex proizvod na poklon, obavezno zatražite račun, jer ne možemo da obezbedimo garantnu uslugu bez dokaza o kupovini.

Sve reklamacije koje se odnose na kvarove proizvoda treba da budu upućene Vašem prodavcu ili popunjavanjem online obrasca sa detaljnim informacijama na zvaničnom sajtu Anex-a u odeljku Usluge.

Garantnu popravku obavlja proizvođač, ovlašćeni servisni centar ili ovlašćeni predstavnik.

Ova garancija se ne primenjuje na oštećenja ili troškove vezane za defekte uzrokovane nepravilnom upotrebom, održavanjem ili skladištenjem Anex proizvoda drugačijim od onoga što je navedeno u priručnicima ili drugim materijalima za pakovanje proizvoda. Garancija se takođe ne primenjuje na proizvod koji je izmenjen, promenjen ili modifikovan u odnosu na fabričke specifikacije.

Garancija se primenjuje samo kada se proizvod kupuje kod ovlašćenog dilera i kada se dostavi ispravno popunjena registracija garancije i originalni dokaz o kupovini.

Garantni rok se produžava shodno vremenu održavanja.

Subjekt koji obezbeđuje garanciju definiše načine popravke proizvoda.

Neophodno je isporučiti čist proizvod, na osnovu čega se potražuje usluga.

U slučaju gubitka garantnog lista, obratite se timu Anex servisa da biste koristili podatke koje ste popunili kada ste na mreži registrovali garanciju.

Anex garancija je važeća i primenjiva samo u zemlji u kojoj ste kupili proizvod.

U slučaju zamene garancije, kompanija zadržava pravo da uvede dizajnerske promene u performanse proizvoda bez prethodnog obaveštenja o poboljšanju.

Garancija se ne primenjuje

Za nedostatke izazvane normalnim habanjem i cepanjem i tkaninama pogođenim svakodnevnom upotrebom, ogrebotinama na nogama i prirodnom diskoloracijom materijala tokom vremena ili NEUSPEHom da se pridržavate uputstava za održavanje.

Za oštećenja ili popravke koje vrše neovlašćena lica.

Za nedostatke izazvane nepoštovanjem uputstva za upotrebu, filmova sa uputstvima ili drugih Anex smernica.

Za oštećenja i cepanje koje je napravila mušterija ili druga osoba (spone koje su mehanički oštećene, prelomi, udubljenja, deformacije izazvane silom).

Anex će obezbediti zamenske delove ili izvršiti popravke koje je utvrdila kompanija.

Anex zadržava pravo da zameni delove novijim modelom delova jer se proizvod vremenom unapređuje.

Za štetu nastalu usled prirodnih katastrofa, prirodnih pojava, katastrofa izazvanih ljudskom aktivnošću, ratnih dejstava i drugih slučajeva više sile.

U slučaju avio prevoza proizvoda ili oštećenja tereta.

U slučaju upotrebe delova pribora koje Anex ne proizvodi.

U slučaju deformacija tekstilnog materijala.

Za efekte izazvane preteranim ljuljanjem visoke stolice sa jedne na drugu stranu i slabljenjem njene strukture na zglobovima.

Warranty card № _____

Product model and short name _____

Buyer's full name (for individuals) _____

Purchasing company's name _____

Seller's signature

Date of sale _____ 20 ____

Product value _____

The field for a seller's stamp or signature

The terms of warranty were noted and agreed upon _____

Client's signature

The period of warranty is _____ months from the date of sale

Warranty case №1

Receipt date: _____ Issue date:
_____ 20 ____ _____ 20 ____

A supervisors signature and the stamp
of a repair workshop

Damage type: _____

Warranty case №2

Receipt date: _____ Issue date:
_____ 20 ____ _____ 20 ____

A supervisors signature and the stamp
of a repair workshop

Damage type: _____

Karta gwarancyjna N° _____

Model i nazwa wyrobu _____

Dane nabywcy (firma lub osoba prywatna) _____

Dane sprzedawcy _____

Podpis sprzedawcy

Data sprzedaży _____ 20 ____

Cena zakupu _____

Miejsce na pieczętkę lub podpis sprzedawcy

Zapoznałam / zapoznałem się i akceptuję warunki obsługi gwarancyjnej

Podpis nabywcy

Okres gwarancji _____ miesiące od daty sprzedaży

Usługa gwarancyjna n° 1

Data otrzymania: _____ 20 ____ Data wydania: _____ 20 ____

Podpis serwisanta i pieczętka firmowa

Rodzaj uszkodzenia: _____

Usługa gwarancyjna n° 2

Data otrzymania: _____ 20 ____ Data wydania: _____ 20 ____

Podpis serwisanta i pieczętka firmowa

Rodzaj uszkodzenia: _____

Záruční list Č. _____

Model a krátký název výrobku _____

Jméno zákazníka (pro fyzické osoby) _____

Název firmy-zákazníka _____

Podpis prodejce

Datum prodeje _____ 20 ____

Cena zboží _____

Místo pro razítko nebo podpis prodejce

S podmínkami záručních služeb seznámen a souhlasím,
záruční list a/nebo návod obdržel

Podpis kupujícího

Záruční doba je _____ měsíců od data prodeje

Záruční případ č. 1

Datum přijetí:

Datum vydání:

_____ 20 ____

_____ 20 ____

Podpis mistra a razítko opravářské dílny

Druh poškození: _____

Záruční případ č. 2

Datum přijetí:

Datum vydání:

_____ 20 ____

_____ 20 ____

Podpis mistra a razítko opravářské dílny

Druh poškození: _____

Garantieschein nummer _____

Modell und kurze Produktbezeichnung _____

Name des Käuferunternehmens _____
Name Vorname (für Privatpersonen) _____

Name des Verkaufsunternehmens _____

Unterschrift des Verkäufers

Verkaufsdatum _____ 20 ____

Warenpreis _____

Stelle für den Stempel oder die Unterschrift
des Verkäufers

Ich habe die Nutzungsbedingungen gelesen und stimme diesen zu
Pass und/oder Anweisungen des Verkäufers wurden erhalten

Unterschrift des Käufers

Dauer der Garantieschein beträgt _____ Monate ab dem Datum des Verkaufs

Garantie-fall nummer 1

Eingangsdatum: _____ 20 ____ Ausgabedatum: _____ 20 ____

Unterschrift des Meisters und
Stempel der Werkstatt

Art des Defekts: _____

Garantie-fall nummer 2

Eingangsdatum: _____ 20 ____ Ausgabedatum: _____ 20 ____

Unterschrift des Meisters und
Stempel der Werkstatt

Art des Defekts: _____

Tarjeta de garantía _____

Modelo del producto y el nombre abreviado _____

Nombres, apellido del comprador (para las personas físicas) _____

Nombre de la empresa vendedor _____

Firma del vendedor

Fecha de la venta _____ 20 ____

Costo del producto _____

Campo para un sello o firma del vendedor

Condiciones del garantía están citadas y coordinadas y coordinadas arriba
Pasaporte técnico y/o manual de instrucciones fueron recibidos

Firma del Cliente

Plazo del garantía _____ meses a partir del momento de la venta

Caso del garantía tecnico n: 1

Fecha de recepción:

Fecha de emisión:

_____ 20 ____

_____ 20 ____

Firma de controlador y sello del taller

Tipo de daño: _____

Caso del garantía tecnico n: 2

Fecha de recepción:

Fecha de emisión:

_____ 20 ____

_____ 20 ____

Firma de controlador y sello del taller

Tipo de daño: _____

Garantiitalong _____

Mudel ja toote lühinimetus _____

Ostja — juriidilise isiku nimetus _____

Ostja — füüsilise isiku eesnimi, perekonnanimi _____

Müügikuupäev _____ 20 ____

Müüja allkiri

Kauba hind _____

Pitseri või müüja allkirja koht

Hooldusteenindustingimustega olen tutvunud ning nõus _____

Ostja allkiri

Garantii tähtaeg _____ mekuud alates müügikuupäevast

Garantiidusjuhtum n 1

Vastuvõtukuupäev: _____ 20 ____

Väljastamiskuupäev: _____ 20 ____

Meistri allkiri ja töökoja tempel

Rikke liik: _____

Garantiidusjuhtum n 2

Vastuvõtukuupäev: _____ 20 ____

Väljastamiskuupäev: _____ 20 ____

Meistri allkiri ja töökoja tempel

Rikke liik: _____

Carte de garantie _____

Modèle de produit et nom abrégé _____

Nom de la Société acheteuse _____
 Nom complet de l'acheteur (pour particuliers) _____

Nom de la Société du vendeur _____

 Signature du vendeu

Date de vente _____ 20 ____

Valeur du produit _____

 Le champ du timbre ou de la signature
 d'un vendeur

Les modalités de l'entretien ont été notées et convenues
 Un passeport technique et/ou un manuel ont été reçus

 La signature du client

La période du garantie après-vente est de _____ mois à compter de la date de vente

Cas de garantie n° 1

Date de réception: _____ Date de délivrance: _____
 _____ 20 ____ _____ 20 ____

 La signature d'un superviseur et le cachet d'un
 atelier de réparation

Type de dommage: _____

Cas de garantie n° 2

Date de réception: _____ Date de délivrance: _____
 _____ 20 ____ _____ 20 ____

 La signature d'un superviseur et le cachet d'un
 atelier de réparation

Type de dommage: _____

Tagliando di garanzia _____

Modello di prodotto e nome abbreviato _____

Nome del compratore (per le persone fisiche) _____

Nome della società acquirente _____

Firma del venditore

Data di vendita _____ 20 ____

Costo del prodotto _____

Campo per timbro o campo per la firma
del venditore

Le condizioni di manutenzione sono state indicate, concordate e sopraddette

Firma del cliente

Il periodo di garanzia è di _____ mesi dalla data di vendita

L'occasione del garanzia nr. 1

Data di ricevimento: _____ 20 ____ Data di rilascio: _____ 20 ____

Firma del controllore e sigillo dell'azienda
addetta alla riparazione

Tipo di danno: _____

L'occasione del garanzia nr. 2

Data di ricevimento: _____ 20 ____ Data di rilascio: _____ 20 ____

Firma del controllore e sigillo dell'azienda
addetta alla riparazione

Tipo di danno: _____

გარანტიის ბარათი № _____

პროდუქტის მოდელი და მოკლე სახელი _____

მყიდველის სრული სახელი (ფიზიკური პირისთვის) _____

შემსყიდველი კომპანიის სახელი _____

_____ გამყიდველის ხელმოწერა

გაყიდვის თარიღი _____ 20 ____

პროდუქტის ღირებულება _____

_____ ველი გამყიდველის შტამპის ან ხელმოწერისთვის

მომსახურების პირობები აღინიშნა და შეთანხმებულია _____

_____ კლიენტის ხელმოწერა

მომსახურების გარანტიის არის მოქმედი შეძენიდან _____ თვის განმავლობაში

გარანტიის ქეისი N 1

მიღების თარიღი: _____ გამოშვების თარიღი: _____

_____ 20 ____ _____ 20 ____

დაზიანების სახეობა: _____

_____ ზედანხედველის ხელმოწერა და სარემონტო შეკეთების შტამპი

გარანტიის ქეისი N 1

მიღების თარიღი: _____ გამოშვების თარიღი: _____

_____ 20 ____ _____ 20 ____

დაზიანების სახეობა: _____

_____ ზედანხედველის ხელმოწერა და სარემონტო შეკეთების შტამპი

Garantinis talonas _____

Modelis ir trumpas gaminio pavadinimas _____

Pirkėjo pavardė, vardas, tėvavardis (privatiems asmenims) _____

Firmos — pardavėjo pavadinimas _____

Pardavėjo parašas

Pardavimo data _____ 20 ____

Prekės kaina _____

Pardavėjo antspaudu at parašo vieta

Susipažinau ir sutinku su garantinio aptarnavimo sąlygomis
Pasą ir/arba instrukciją gavau

Pirkėjo parašas

Garantinio aptarnavimo terminas _____ mėnesių nuo pardavimo datos

Garantinio aptarnavimo atvejis n 1

Gavimo data: _____ 20 ____ Išdavimo data: _____ 20 ____

Meistro parašas ir dirbtuvių spauda

Sulūžimo rūšis: _____

Garantinio aptarnavimo atvejis n 2

Gavimo data: _____ 20 ____ Išdavimo data: _____ 20 ____

Meistro parašas ir dirbtuvių spauda

Sulūžimo rūšis: _____

Garantijas talons _____

Modelis un īss nosaukums _____

Pircēja vārds un uzvārds (fiziskām personām) _____

Pārdevēja uzņēmuma nosaukums _____

Pārdevēja paraksts

Pārdošanas datums _____ 20 ____

Cena _____

Pārdevēja zīmogs vai paraksts

Tehnisko pasi un/vai lietošanas rokasgrāmatu saņēmumu

Klienta paraksts

Garantijas periods ir _____ mmēneši no iegādes datuma

Garantijas apkalpošanas gadījums n 1

Saņemšanas datums: _____ Izsniegšanas datums: _____
_____ 20 ____ _____ 20 ____

Meistara paraksts un servisa centrā zīmogs

Bojājumu veids: _____

Garantijas apkalpošanas gadījums n 2

Saņemšanas datums: _____ Izsniegšanas datums: _____
_____ 20 ____ _____ 20 ____

Meistara paraksts un servisa centrā zīmogs

Bojājumu veids: _____

Garantiekaart _____

Model van het product en de afkorting ervan _____

De naam van de verkooppunt en de naam van de koper; _____
 Naam van de klant (voor particulieren)

Naam van de verkooppunt _____

De handtekening van de verkoper

Datum van verkoop _____ 20 ____

De prijs van het product _____

De vakje voor de stempel of
de handtekening van de verkoper

De garantievoorwaarden werden erkend en goedgekeurd

De handtekening van de klant

Garantieduur is _____ maanden vanaf de datum van verkoop

De garantie onderhoud nummer 1

Ontvangstdatum: _____ Productiedatum: _____
 _____ 20 ____ _____ 20 ____

Handtekening van de technische
medewerker en reparatiewerkplaats

Vermelding van de schade: _____

De garantie onderhoud nummer 2

Ontvangstdatum: _____ Productiedatum: _____
 _____ 20 ____ _____ 20 ____

Handtekening van de technische
medewerker en reparatiewerkplaats

Vermelding van de schade: _____

Cartões de garantia _____

Modelo do produto e abreviatura _____

Nome completo do comprador (para pessoas singulares) _____

Nome da empresa compradora _____

Assinatura do vendedor

Data de venda _____ 20 ____

Valor do Produto _____

O campo para um carimbo ou assinatura do vendedor

Os termos de garantia foram anotados e acordados

Assinatura do cliente

O período de garantia é _____

Caso de garantia nº 1

Data do recibo: _____ Data de emissão: _____
 _____ 20 ____ _____ 20 ____

A assinatura de um supervisor e o selo de uma oficina de reparação

Tipo de dano: _____

Caso de garantia nº 2

Data do recibo: _____ Data de emissão: _____
 _____ 20 ____ _____ 20 ____

A assinatura de um supervisor e o selo de uma oficina de reparação

Tipo de dano: _____

Talon de garanție _____

Modelul produsului și denumirea scurtă _____

Denumirea companiei cumpărătoare _____
 Numele complet al cumpărătorului (pentru persoanele fizice)

Denumirea companiei vânzătoare _____

 Semnătura vânzătorului

Data vânzării _____ 20 ____

Valoarea produsului _____

 Rubrica pentru ștampila sau
 semnătura vânzătorului

Au fost specificați și acceptați termenii garanție
 Am primit o fișă tehnică și/sau un manual

 Semnătura clientului

Perioada de garanție durează _____ luni de la data vânzării

Garanție n 1

Data preluării: _____ 20 ____ Data predării: _____ 20 ____

 Semnătura și ștampila unui supraveghetor
 al atelierului de reparații

Tipul daunei: _____

Garanție n 2

Data preluării: _____ 20 ____ Data predării: _____ 20 ____

 Semnătura și ștampila unui supraveghetor
 al atelierului de reparații

Tipul daunei: _____

Гарантийный талон № _____

Модель товара и короткое название _____

Ф.И.О. покупателя (для физических лиц) _____

Название компании, где совершалась покупка _____

Подпись продавца

Дата продажи _____ 20 ____

Ценность продукта _____

Поле для печати или подписи продавца

Условия гарантии были ознакомлены и согласованы

Подпись клиента

Гарантийный срок _____ месяцев с даты продажи

Гарантийный случай № 1

Дата получения: _____ 20 ____ Дата выпуска: _____ 20 ____

Подпись руководителя и штамп
ремонтной мастерской

Тип повреждения: _____

Гарантийный случай № 2

Дата получения: _____ 20 ____ Дата выпуска: _____ 20 ____

Подпись руководителя и штамп
ремонтной мастерской

Тип повреждения: _____

Garantibevis _____

Produktens modell eller förkortad beteckning _____

Köparens namn och efternamn (fysiska personer) _____

Försäljares firmanamn _____

Försäljares signatur

Försäljningsdatum _____ 20 ____

Pris på produkten _____

Fält för stämpel och försäljares signatur

Användarvillkoren har noterats och accepterats Kundens signatur

Köparens signatur

Garantitid gäller _____ månader efter försäljning

Garantifall nr. 1

Datum av bevis:

Utfärdandedatum:

_____ 20 ____

_____ 20 ____

Konrollants signatur och
reparationsverkstads stämpel

Typ av skada: _____

Garantifall nr. 2

Datum av bevis:

Utfärdandedatum:

_____ 20 ____

_____ 20 ____

Konrollants signatur och
reparationsverkstads stämpel

Typ av skada: _____

Záručný list

Model výrobku a skrátený názov

Celé meno kupujúceho (pre jednotlivcov)

Názov predavajúcej spoločnosti

Dátum predaja _____ 20 ____

Hodnota tovaru _____

Podmienky záruční boli zaznamenané a dohodnuté
Technický pas a/alebo návod na použitie bol vydaný

Podpis predávajúceho

Pole pre pečiatku alebo podpis predávajúceho

Podpis klienta

Záručná doba je _____ mesiacov od dátumu predaja

Záručný prípad n 1

Dátum prijatia:

_____ 20 ____

Dátum vydania:

_____ 20 ____

Podpis supervízora s pečiatka opravovne

Typ poškodenia: _____

Záručný prípad n 2

Dátum prijatia:

_____ 20 ____

Dátum vydania:

_____ 20 ____

Podpis supervízora s pečiatka opravovne

Typ poškodenia: _____

Garanti belgesi _____

Ürün modeli ve kısa adı _____

Satın alan kişinin tam adı (bireysel alıcılar için geçerlidir) _____

Satın alan kişinin tam adı (bireysel alıcılar için geçerlidir) _____

Satıcının imzası

Satış tarihi _____ 20 _____

Satış bedeli _____

Satıcının imzası ve kaşesi için alan

Yukarıda belirtilen garanti şartların anlamını ve kabul ettiğim
Bir teknik belge ve/veya kullanım klavuzunu teslim aldım

Müşterinin imzası

Garanti süresi satınalma tarihinden itibaren _____ aydır

Garanti işlemi no 1

Teslim alınan tarih: _____ 20 _____ Teslim edilen tarih: _____ 20 _____

Bir yerin imzası ve servisi merkezinin kaşesi

Arıza tipi: _____

Garanti işlemi no 2

Teslim alınan tarih: _____ 20 _____ Teslim edilen tarih: _____ 20 _____

Bir yerin imzası ve servisi merkezinin kaşesi

Arıza tipi: _____

Гарантійний талон № _____

Модель товару та коротка назва _____

П.І.Б. покупця (для фізичних осіб) _____

Назва компанії, де здійснювалася покупка _____

_____ Підпис продавця

Дата продажу _____ 20 ____

Цінність продукту _____

_____ Поле для печатки або підпису продавця

Умови гарантії були ознайомлені та узгоджені

_____ Підпис клієнта

Гарантійний термін _____ місяців з дати продажу

Гарантійний випадок № 1

Дата отримання: _____ Дата випуску: _____
_____ 20 ____ _____ 20 ____

_____ Підпис керівника і штамп
ремонтної майстерні

Тип пошкодження: _____

Гарантійний випадок № 2

Дата отримання: _____ Дата випуску: _____
_____ 20 ____ _____ 20 ____

_____ Підпис керівника і штамп
ремонтної майстерні

Тип пошкодження: _____

Гаранционна карта _____

Модел на продукта и кратко име _____

Пълното име на купувача (за физически лица) _____

Името на фирмата търговец _____

Подпис на продавача

Дата на продажба _____ 20 ____

Стойност на продукта _____

Полето за печат или подпис на продавача

Условията на гаранцията бяха отбелязани и договорени _____

Подпис на клиента

Гаранционният срок е _____ месеца от датата на продажба

Рекламация #1

Дата на квитанцията: _____ Дата на издаване: _____
_____ 20 ____ _____ 20 ____

Подпис на началник отдел
рекламации и печат

Тип повреда: _____

Рекламация #2

Дата на квитанцията: _____ Дата на издаване: _____
_____ 20 ____ _____ 20 ____

Подпис на началник отдел
рекламации и печат

Тип повреда: _____

Nr i Kartës së Garancisë _____

Modeli i produktit dhe emri i shkurtuar _____

Emri i plotë i blerësit (për individë) _____

Emri i kompanisë blerëse _____

Data e shitjes _____ 20 ____

Nënshkrimi i shitësit

Vlera e produktit _____

Hapësira për vulën ose nënshkrimin e shitësit

Kushtet për garancinë janë shënuar dhe pranuar

Nënshkrimi i klientit

Kohëzgjatja e garancisë është _____ muaj nga data e shitjes

Rasti 1 i garancisë

Data e marrjes: _____ Data e lëshimit
_____ 20 ____ _____ 20 ____

Nënshkrimi i një mbikqyrësi dhe vula
e punishtes riparuese

Lloji i dëmtimit: _____

Rasti 2 i garancisë

Data e marrjes: _____ Data e lëshimit
_____ 20 ____ _____ 20 ____

Nënshkrimi i një mbikqyrësi dhe vula
e punishtes riparuese

Lloji i dëmtimit: _____

Garantikort _____

Produktmodel og kort navn _____

Købers fulde navn (for fysiske personer) _____

Navn på den købende virksomhed _____

Sælgers underskrift

Salgsdato _____ 20 ____

Produktets værdi _____

Feltet til sælgerens stempel eller underskrift

De garantibetingelser der blev taget til efterretning og vedtaget

Kundens underskrift

Garantiperioden er _____ måneder fra salgsdatoen

Garantitilfælde nr. 1

Dato for modtagelse _____ Udstedelsesdato _____
_____ 20 ____ _____ 20 ____

En tilsynsførendes underskrift
og et værksteds stempel

Skadetype _____

Garantitilfælde nr. 2

Dato for modtagelse _____ Udstedelsesdato _____
_____ 20 ____ _____ 20 ____

En tilsynsførendes underskrift
og et værksteds stempel

Skadetype _____

Αρ. κάρτας εγγύησης _____

Μοντέλο προϊόντος και σύντομη ονομασία _____

Πλήρες όνομα αγοραστή (για ιδιώτες) _____

Επωνυμία της εταιρείας αγοράς _____

Υπογραφή πωλητή

Ημερομηνία πώλησης _____ 20 ____

Αξία προϊόντος _____

Το πεδίο για τη σφραγίδα ή την υπογραφή ενός πωλητή

Οι όροι της εγγύησης σημειώθηκαν και συμφωνήθηκαν

Υπογραφή πελάτη

Η περίοδος εγγύησης είναι _____ μήνες από την ημερομηνία πώλησης

Περιπτωση εγγυησης ν° 1

Ημερομηνία απόδειξης:

Ημερομηνία έκδοσης:

_____ 20 ____

_____ 20 ____

Υπογραφή επίτητη και σφραγίδα συνεργείου επισκευής

Τύπος ζημιάς: _____

Περιπτωση εγγυησης ν° 2

Ημερομηνία απόδειξης:

Ημερομηνία έκδοσης:

_____ 20 ____

_____ 20 ____

Υπογραφή επίτητη και σφραγίδα συνεργείου επισκευής

Τύπος ζημιάς: _____

Jótállási jegy száma _____

Termék modell és rövid név _____

A vevő teljes neve (magánszemélyek esetében) _____

Vásárló cég neve _____

Az eladó aláírása

Az eladás dátuma _____ 20 ____

A termék értéke _____

Az eladó bélyegzőjének vagy
aláírásának mezője

A garanciális feltételeket tudomásul vették és elfogadták

Ügyfél/vásárló aláírása

A garancia időtartama az eladástól számított _____ hónap

Jótállási eset n° 1

Átvétel dátuma: _____ 20 ____ Kiadás dátuma: _____ 20 ____

A felügyelők aláírása és a
javítóműhely bélyegzője

Sérülés típusa: _____

Jótállási eset n° 2

Átvétel dátuma: _____ 20 ____ Kiadás dátuma: _____ 20 ____

A felügyelők aláírása és a
javítóműhely bélyegzője

Sérülés típusa: _____

Garantikort Nr _____

Produktmodell og forkortet navn _____

Kjøpers fullstendige navn (for individer) _____

Navn på kjøpende selskap _____

Selgers signatur

Salgsdato _____ 20 ____

Produktverdi _____

Feltet for en selgers stempel eller signatur

Betingelsene for garantien ble notert og godtatt ved avtale

Klientens signatur

Garantiens varighet er _____ måneder fra salgsdato

Garanti sak nr 1

Kvitteringsdato: _____ 20 ____ Utstedelsesdato: _____ 20 ____

En overordnetns signatur og stempel
fra et reparasjonsverksted.

Skadetype: _____

Garanti sak nr 2

Kvitteringsdato: _____ 20 ____ Utstedelsesdato: _____ 20 ____

En overordnetns signatur og stempel
fra et reparasjonsverksted.

Skadetype: _____

Garancijski list št. _____

Ime produkta in kratki naziv _____

Ime in priimek kupca (za fizične osebe) _____

Naziv prodajalca _____

Podpis prodajalca

Datum prodaje _____ 20 ____

Vrednost produkta _____

Polje za žig prodajalca ali podpis

Pogoji garancije so bili seznanjeni in dogovorjeni

Podpis kupca

Garancijski rok je _____ mesecev od datuma prodaje.

Garancijski primer št. 1

Datum računa: _____ Datum izdaje: _____
 _____ 20 ____ _____ 20 ____

Podpis nadzornika in žig servisne delavnice

Vrsta škode: _____

Garancijski primer št. 2

Datum računa: _____ Datum izdaje: _____
 _____ 20 ____ _____ 20 ____

Podpis nadzornika in žig servisne delavnice

Vrsta škode: _____

Jamstveni list br. _____

Model proizvoda i kratki naziv _____

Ime i prezime kupca (za fizička lica) _____

Naziv kupovne tvrtke _____

Potpis prodavatelja

Datum prodaje _____ 20 ____

Vrijednost proizvoda _____

Polje za pečat ili potpis prodavatelja

Uvjeti jamstva su zabilježeni i dogovoreni

Potpis klijenta

Jamstveni rok je _____ mjeseci od datuma prodaje

Jamstveni slučaj br. 1

Datum primitka: _____ Datum izdavanja: _____
_____ 20 ____ _____ 20 ____

Potpis nadzornika i pečat servisne radionice

Vrsta oštećenja: _____

Jamstveni slučaj br. 2

Datum primitka: _____ Datum izdavanja: _____
_____ 20 ____ _____ 20 ____

Potpis nadzornika i pečat servisne radionice

Vrsta oštećenja: _____

Br. garantne kartice _____

Model proizvoda i kratko ime _____

Puno ime kupca (za fizička lica) _____

Ime kompanije u kojoj se vrši kupovina _____

Potpis prodavca

Datum prodaje _____ 20 ____

Vrijednost proizvoda _____

Polje za pečat ili potpis prodavca

Uslovi garancije su potvrđeni i dogovoreni _____

Potpis klijenta

Period garancije je _____ meseci od dana prodaje

Garantni predmet br. 1

Datum prijema: _____ Datum izdavanja: _____
_____ 20 ____ _____ 20 ____

Potpis supervizora i pečat radionice
za popravku

Vrsta oštećenja: _____

Garantni predmet br. 2

Datum prijema: _____ Datum izdavanja: _____
_____ 20 ____ _____ 20 ____

Potpis supervizora i pečat radionice
za popravku

Vrsta oštećenja: _____

EN 12790-1:2023

EN 14988:2017+A2:2024

EN 14183:2003

Check for the most recent manuals on our website:
anexbaby.com

The information is subject to change without notice.
Anex shall not be liable for technical errors or omissions
contained in this manual. The purchased product may
differ from the product as described in this manual.

AVALEX PTE. LTD.
114 Lavender Street, #08-58/59
CT Hub 2, Singapore 338729
+65 6221 5096
office@anexbaby.com

Importer and Economic Operator in the EU:
IDEO GROUP SPOLKA Z O. O.
Address: Al. Solidarnosci 117 lok. 207,
00-140 Warsaw, Poland
office@anexbaby.com